COMITÉ ESTATAL DE VIGILANCIA
EPIDEMIOLÓGICA
(CEVE)

Dr. Jaime Agustín González Álvarez	*Secretario de Salud Jalisco*
Dr. Marcelo Castillero Manzano	*Delegado Estatal del I.M.S.S.*
Prof. Javier Alejandro Galvan Guerrero	*Delegado Estatal del I.S.S.S.T.E.*
Lic. Consuelo del Rosario Gonzalez Jimenez	*Director General D.I.F.*
Gral. De Div. D.E.M. Genaro D. Velazco Ramirez	*Comandante V Región Militar*
Dr. Juan Carlos Rodriguez Medina	*Director Servicios Mèdicos Pemex*
Dr. Juan Carlos Dueñas García	*Pte. Asociación Hosp. Particulares*

Dr. Jaime Agustín González Álvarez
Dr. Héctor Ramírez Cordero
Dr. Juan Pablo Carrillo Santoscoy
Dr. Celedonio Cárdenas Romero

COMITÉ EDITORIAL

Dr. Celedonio Cárdenas Romero
Dra. Engracia Ortíz Córdova

Impresión.- Lic. Blanca Jazmín Rodríguez Alvarez

SECRETARÍA DE SALUD JALISCO
DIRECCIÓN GENERAL DE SALUD PÚBLICA
DIRECCIÓN DE PREVENCIÓN Y CONTROL DE ENFERMEDADES
DEPARTAMENTO DE EPIDEMIOLOGÍA

BOLETÍN SEMANAL DE EPIDEMIOLOGÍA

Sistema Único de Información para la Vigilancia Epidemiológica
2015

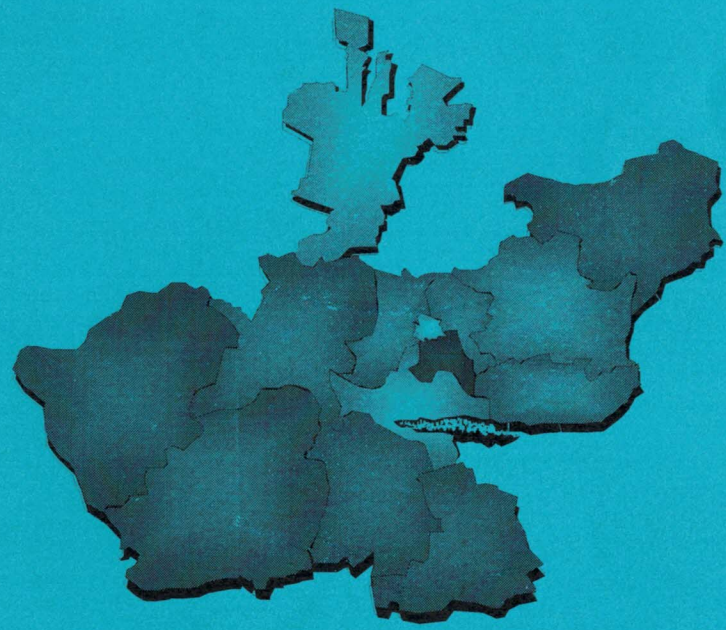

Semana No. 1 del 4 al 10 de Enero del 2015

ÍNDICE

		Pág.
	Casos Nuevos de Enfermedades Sujetas a Notificación	1
	Tasa de Incidencia de Casos Sujetos a Notificación	2
Grupo 1.	Enfermedades Prevenibles por Vacunación	3
Grupo 2.	Enf. Infecciosas y Parasitarias del Aparato Digestivo	5
Grupo 3.	Enfermedades Infecciosas del Aparato Respiratorio	8
Grupo 4.	Enfermedades de Transmisión Sexual	9
Grupo 5.	Enfermedades Transmisibles por Vector	11
Grupo 6.	Otras Enfermedades Exantemáticas	12
Grupo 7.	Zoonosis	13
Grupo 8.	Enfermedades Transmisibles	14
Grupo 9.	Otras Enfermedades No Transmisibles	17
Grupo 10.	Desnutrición	20
Grupo 11.	Neoplasias	21
Grupo 12.	Accidentes	22
Grupo 13.	Defectos al nacimiento	23
	Canal Endémico: Infecciónes Respiratorias Agudas	24
		25
	Principales Causas de Enfermedad	26

DIRECCIÓN GENERAL DE SALUD PÚBLICA
DIRECCIÓN DE PREVENCIÓN Y CONTROL DE ENFERMEDADES
DEPARTAMENTO DE EPIDEMIOLOGÍA

SISTEMA ÚNICO DE INFORMACIÓN PARA LA VIGILANCIA EPIDEMIOLÓGICA

Semana No. 1 del 4 al 10 de enero del 2015
CASOS NUEVOS DE ENFERMEDADES SUJETAS A NOTIFICACIÓN EN JALISCO

GRUPO	Cve. Epi.	ENFERMEDADES	2015				2014	
			SEMANA		ACUMULADO		SEMANA	ACUMULADO
			MASC.	FEM.	MASC	FEM.		
ENF. INF. PARASIT. Y APARAT. DIGEST.	01	Cólera	0	0	0	0	0	0
	03	Absceso hepático amibiano	1	0	1	0	0	0
	06	Fiebre tifoidea	4	2	4	2	2	2
	08	Enfermedad diarreica	2994	3103	2994	3103	3043	3043
	09	Intox. Aliment. Bacteriana	48	59	48	59	57	57
ENF. INF. DEL APARATO RESP.	16	Inf. Respiratorias Agudas	20292	25212	20292	25212	28131	28131
	17	Neumonías y Bronconeumonías	446	549	446	549	493	493
	18	Otitis Media	416	547	416	547	651	651
	19	Tb. aparato respiratorio	4	4	4	4	10	10
ENF. TRANS. SEXUAL	25	Sífilis adquirida	0	0	0	0	0	0
	26	Tricomoniasis urogenital	2	34	2	34	23	23
	67	SIDA	4	1	4	1	4	4
ENF. TRANSM. POR VECTORES Y ZOONOSIS	27	Dengue clásico	7	5	7	5	1	1
	89	Dengue hemorrágico	0	1	0	1	0	0
	28	Paludismo (*P. Vivax*)	0	0	0	0	0	0
	76	Paludismo (*P. falciparum*)	0	0	0	0	0	0
	29	Brucelosis	0	3	0	3	0	0
	31	Rabia humana	0	0	0	0	0	0
	70	Lehismaniasis	0	0	0	0	0	0
	71	Enfrmedad de Chagas	0	0	0	0	0	0
	102	Leptospirosis	0	0	0	0	0	0
ENFERMEDADES EXANTEMÁTICAS	32	Rubeola	0	0	0	0	0	0
	33	Varicela	174	139	174	139	234	234
	64	Enf. Febril Exantemática	1	1	1	1	0	0
OTRAS ENFERMEDADES TRANSMIS.	37	Hepatitis vírica "A"	5	4	5	4	12	12
	42	Parotiditis	3	1	3	1	1	1
	44	Tb. Meningea	0	0	0	0	0	0
ENF. PREVENIBLES POR VACUNACIÓN	66	Parálisis Flácida Aguda	1	0	1	0	0	0
	83	Tosferina	0	0	0	0	0	0
	85	Tétanos	0	0	0	0	0	0
	86	Tétanos neonatal	0	0	0	0	0	0
	87	Sarampión	0	0	0	0	0	0
	98	Sx. Coqueluchoide	2	5	2	5	1	1
OTRAS ENF. TRANSMISIBLES Y NO TRANSMIS.	57	Intoxicación por plaguicidas	10	4	10	4	9	9
	126	Mordeduras por perro	82	47	82	47	88	88
	94	Intox. por picadura alacrán	310	305	310	305	466	466
	114	Desnutrición Leve	48	58	48	58	35	35
	115	Desnutrición Moderada	7	5	7	5	1	1
	116	Desnutrición Severa	2	2	2	2	1	1

FUENTE: Sistema Único de Información para la Vigilancia Epidemiológica. SUIVE-1-2015

Información Preliminar

DIRECCIÓN GENERAL DE SALUD PÚBLICA
DIRECCIÓN DE PREVENCIÓN Y CONTROL DE ENFERMEDADES
DEPARTAMENTO DE EPIDEMIOLOGÍA

SISTEMA ÚNICO DE INFORMACIÓN PARA LA VIGILANCIA EPIDEMIOLÓGICA

Semana No. 1 del 4 al 10 de enero del 2015
TASA DE INCIDENCIA DE CASOS SUJETOS A NOTIFICACIÓN EN JALISCO

GRUPO	Cve. Epi.	ENFERMEDADES	2015				2014	
			ACUMULADO		TASA		ACUMULADO	TASA
			MASC.	FEM.	MASC	FEM.		
ENF. INF. PARASIT. Y APARAT. DIGEST.	1	Cólera	0	0	0.00	0.00	0	0.00
	3	Absceso hepático amibiano	1	0	0.03	0.00	0	0.00
	6	Fiebre tifoidea	4	2	0.11	0.05	2	0.03
	8	Enfermedad diarreica	2994	3103	80.05	79.75	3043	42.42
	9	Intox. Aliment. Bacteriana	48	59	1.28	1.52	57	0.79
ENF. INF. DEL APARATO RESP.	16	Inf. Respiratorias Agudas	20292	25212	542.54	647.95	28131	392.17
	17	Neumonías y Bronconeumonías	446	549	11.92	14.11	493	6.87
	18	Otitis Media	416	547	11.12	14.06	651	9.08
	19	Tb. aparato respiratorio	4	4	0.11	0.10	10	0.14
ENF. TRANS. SEXUAL	25	Sífilis adquirida	0	0	0.00	0.00	0	0.00
	26	Tricomoniasis urogenital	2	34	0.05	0.87	23	0.32
	67	SIDA	4	1	0.11	0.03	4	0.06
ENF. TRANSM. POR VECTORES Y ZOONOSIS	27	Dengue clásico	7	5	0.19	0.13	1	0.01
	89	Dengue hemorrágico	0	1	0.00	0.03	0	0.00
	28	Paludismo (*P. Vivax*)	0	0	0.00	0.00	0	0.00
	76	Paludismo (*P. falciparum*)	0	0	0.00	0.00	0	0.00
	29	Brucelosis	0	3	0.00	0.08	0	0.00
	31	Rabia humana	0	0	0.00	0.00	0	0.00
	70	Lehismaniasis	0	0	0.00	0.00	0	0.00
	71	Enfrmedad de Chagas	0	0	0.00	0.00	0	0.00
	102	Leptospirosis	0	0	0.00	0.00	0	0.00
ENFERMEDADES EXANTEMÁTICAS	32	Rubeola	0	0	0.00	0.00	0	0.00
	33	Varicela	174	139	4.65	3.57	234	3.26
	64	Enf. Febril Exantemática	1	1	0.03	0.03	0	0.00
OTRAS ENFERMEDADES TRANSMIS.	37	Hepatitis vírica "A"	5	4	0.13	0.10	12	0.17
	42	Parotiditis	3	1	0.08	0.03	1	0.01
	44	Tb. Meningea	0	0	0.00	0.00	0	0.00
ENF. PREVENIBLES POR VACUNACIÓN	66	Parálisis Flácida Aguda	1	0	0.03	0.00	0	0.00
	83	Tosferina	0	0	0.00	0.00	0	0.00
	85	Tétanos	0	0	0.00	0.00	0	0.00
	86	Tétanos neonatal	0	0	0.00	0.00	0	0.00
	87	Sarampión	0	0	0.00	0.00	0	0.00
	98	Sx. Coqueluchoide	2	5	0.05	0.13	1	0.01
OTRAS ENF. TRANSMISIBLES Y NO TRANSMIS.	57	Intoxicación por plaguicidas	10	4	0.27	0.10	9	0.13
	126	Mordeduras por perro	82	47	2.19	1.21	88	1.23
	94	Intox. por picadura alacrán	310	305	8.29	7.84	466	6.50
	114	Desnutrición Leve	48	58	1.28	1.49	35	0.49
	115	Desnutrición Moderada	7	5	0.19	0.13	1	0.01
	116	Desnutrición Severa	2	2	0.05	0.05	1	0.01

FUENTE: Sistema Único de Información para la Vigilancia Epidemiológica. SUIVE-1-2015

Información Preliminar Tasa x 100,000 Hab.

JALISCO

Grupo 1. Enfermedades Prevenibles por Vacunación (Por Región Sanitaria e Institución)

Semana No. 1 del 4 al 10 de enero del 2015

REGIÓN SANITARIA	MENINGITIS TUBERCULOSA (*+) CIE A17 EPI 44					TÉTANOS (*+) CIE A34, A35 EPI 85					TÉTANOS NEONATAL (*+) CIE A33 EPI 86					DIFTERIA (*+) CIE A36 EPI 82					TOS FERINA (*+) CIE A37 EPI 83				
	2015				2014	2015				2014	2015				2014	2015				2014	2015				2014
	SEMANA		ACUMULADO		ACUM.	SEMANA		ACUMULADO		ACUM.	SEMANA		ACUMULADO		ACUM.	SEMANA		ACUMULADO		ACUM.	SEMANA		ACUMULADO		ACUM.
	MASC.	FEM.	MASC.	FEM.		MASC.	FEM.	MASC.	FEM.		MASC.	FEM.	MASC.	FEM.		MASC.	FEM.	MASC.	FEM.		MASC.	FEM.	MASC.	FEM.	
Colotlán I	0	0	0	0	0	0	0	0	0	0	0	0	0	0	0	0	0	0	0	0	0	0	0	0	0
Lagos de Moreno II	0	0	0	0	0	0	0	0	0	0	0	0	0	0	0	0	0	0	0	0	0	0	0	0	0
Tepatitlán III	0	0	0	0	0	0	0	0	0	0	0	0	0	0	0	0	0	0	0	0	0	0	0	0	0
La Barca IV	0	0	0	0	0	0	0	0	0	0	0	0	0	0	0	0	0	0	0	0	0	0	0	0	0
Tamazula V	0	0	0	0	0	0	0	0	0	0	0	0	0	0	0	0	0	0	0	0	0	0	0	0	0
Cd. Guzmán VI	0	0	0	0	0	0	0	0	0	0	0	0	0	0	0	0	0	0	0	0	0	0	0	0	0
Autlán VII	0	0	0	0	0	0	0	0	0	0	0	0	0	0	0	0	0	0	0	0	0	0	0	0	0
Pto. Vallarta VIII	0	0	0	0	0	0	0	0	0	0	0	0	0	0	0	0	0	0	0	0	0	0	0	0	0
Ameca IX	0	0	0	0	0	0	0	0	0	0	0	0	0	0	0	0	0	0	0	0	0	0	0	0	0
Centro Zapopan	0	0	0	0	0	0	0	0	0	0	0	0	0	0	0	0	0	0	0	0	0	0	0	0	0
Centro Tonalá	0	0	0	0	0	0	0	0	0	0	0	0	0	0	0	0	0	0	0	0	0	0	0	0	0
Centro Tlaquepaque	0	0	0	0	0	0	0	0	0	0	0	0	0	0	0	0	0	0	0	0	0	0	0	0	0
Centro Guadalajara	0	0	0	0	0	0	0	0	0	0	0	0	0	0	0	0	0	0	0	0	0	0	0	0	0
S.S.J.	0	0	0	0	0	0	0	0	0	0	0	0	0	0	0	0	0	0	0	0	0	0	0	0	0
I.M.S.S.	0	0	0	0	0	0	0	0	0	0	0	0	0	0	0	0	0	0	0	0	0	0	0	0	0
I.S.S.S.T.E.	0	0	0	0	0	0	0	0	0	0	0	0	0	0	0	0	0	0	0	0	0	0	0	0	0
OTRAS	0	0	0	0	0	0	0	0	0	0	0	0	0	0	0	0	0	0	0	0	0	0	0	0	0
IMSS OPORT.	0	0	0	0	0	0	0	0	0	0	0	0	0	0	0	0	0	0	0	0	0	0	0	0	0
D.I.F.	0	0	0	0	0	0	0	0	0	0	0	0	0	0	0	0	0	0	0	0	0	0	0	0	0
PEMEX	0	0	0	0	0	0	0	0	0	0	0	0	0	0	0	0	0	0	0	0	0	0	0	0	0
SEDENA	0	0	0	0	0	0	0	0	0	0	0	0	0	0	0	0	0	0	0	0	0	0	0	0	0
SEDEMAR	0	0	0	0	0	0	0	0	0	0	0	0	0	0	0	0	0	0	0	0	0	0	0	0	0
TOTAL ESTADO	0	0	0	0	0	0	0	0	0	0	0	0	0	0	0	0	0	0	0	0	0	0	0	0	0

FUENTE: Sistema Único de Información para la Vigilancia Epidemiológica, SUIVE-1-2015

JALISCO

Grupo 1. Enfermedades Prevenibles por Vacunación (Por Región Sanitaria e Institución)

Semana No. 1 del 4 al 10 de enero del 2015

REGIÓN SANITARIA	SARAMPIÓN (*+) CIE B05 EPI 87					RUBÉOLA (*+) CIE B06 EPI 32					PAROTIDITIS INFECCIOSA CIE B26 EPI 42					HEPATITIS AGUDA TIPO B (+) CIE B16 EPI 38					RUBÉOLA CONGÉNITA (+) CIE P35.0 EPI 100				
	2015				2014	2015				2014	2015				2014	2015				2014	2015				2014
	SEMANA		ACUMULADO		ACUM.	SEMANA		ACUMULADO		ACUM.	SEMANA		ACUMULADO		ACUM.	SEMANA		ACUMULADO		ACUM.	SEMANA		ACUMULADO		ACUM.
	MASC.	FEM.	MASC.	FEM.		MASC.	FEM.	MASC.	FEM.		MASC.	FEM.	MASC.	FEM.		MASC.	FEM.	MASC.	FEM.		MASC.	FEM.	MASC.	FEM.	
Colotlán I	0	0	0	0	0	0	0	0	0	0	0	0	0	0	0	0	0	0	0	0	0	0	0	0	0
Lagos de Moreno II	0	0	0	0	0	0	0	0	0	0	0	0	0	0	0	0	0	0	0	0	0	0	0	0	0
Tepatitlán III	0	0	0	0	0	0	0	0	0	0	0	0	0	0	0	0	0	0	0	0	0	0	0	0	0
La Barca IV	0	0	0	0	0	0	0	0	0	0	0	0	0	0	0	0	0	0	0	0	0	0	0	0	0
Tamazula V	0	0	0	0	0	0	0	0	0	0	0	0	0	0	0	0	0	0	0	0	0	0	0	0	0
Cd. Guzmán VI	0	0	0	0	0	0	0	0	0	0	0	0	0	0	1	0	0	0	0	0	0	0	0	0	0
Autlán VII	0	0	0	0	0	0	0	0	0	0	0	0	0	0	0	0	0	0	0	0	0	0	0	0	0
Pto. Vallarta VIII	0	0	0	0	0	0	0	0	0	0	0	0	0	0	0	0	0	0	0	0	0	0	0	0	0
Ameca IX	0	0	0	0	0	0	0	0	0	0	1*	0	1	0	0	0	0	0	0	0	0	0	0	0	0
Centro Zapopan	0	0	0	0	0	0	0	0	0	0	2	0	2	0	0	1	0	1	0	0	0	0	0	0	0
Centro Tonalá	0	0	0	0	0	0	0	0	0	0	0	0	0	0	0	0	0	0	0	0	0	0	0	0	0
Centro Tlaquepaque	0	0	0	0	0	0	0	0	0	0	0	1	0	1	0	0	0	0	0	0	0	0	0	0	0
Centro Guadalajara	0	0	0	0	0	0	0	0	0	0	0	0	0	0	0	0	0	0	0	0	0	0	0	0	0
S.S.J.	0	0	0	0	0	0	0	0	0	0	3	1	3	1	1	1	0	1	0	0	0	0	0	0	0
I.M.S.S.	0	0	0	0	0	0	0	0	0	0	0	0	0	0	0	0	0	0	0	0	0	0	0	0	0
I.S.S.S.T.E.	0	0	0	0	0	0	0	0	0	0	0	0	0	0	0	0	0	0	0	0	0	0	0	0	0
OTRAS	0	0	0	0	0	0	0	0	0	0	0	0	0	0	0	0	0	0	0	0	0	0	0	0	0
IMSS OPORT.	0	0	0	0	0	0	0	0	0	0	0	0	0	0	0	0	0	0	0	0	0	0	0	0	0
D.I.F.	0	0	0	0	0	0	0	0	0	0	0	0	0	0	0	0	0	0	0	0	0	0	0	0	0
PEMEX	0	0	0	0	0	0	0	0	0	0	0	0	0	0	0	0	0	0	0	0	0	0	0	0	0
SEDENA	0	0	0	0	0	0	0	0	0	0	0	0	0	0	0	0	0	0	0	0	0	0	0	0	0
SEDEMAR	0	0	0	0	0	0	0	0	0	0	0	0	0	0	0	0	0	0	0	0	0	0	0	0	0
TOTAL ESTADO	0	0	0	0	0	0	0	0	0	0	3	1	3	1	1	1	0	1	0	0	0	0	0	0	0

FUENTE: Sistema Único de Información para la Vigilancia Epidemiológica, SUIVE-1-2015

Información Preliminar, * Notificación Inmediata, + Estudio Epidemiológico

JALISCO

Grupo 2. Enfermedades Infecciosas y Parasitarias del Aparato Digestivo (Por Región Sanitaria e Institución)

Semana No. 1 del 4 al 10 de enero del 2015

REGIÓN SANITARIA	CÓLERA (*+) CIE A00 EPI 1					FIEBRE TIFOIDEA CIE A01.0 EPI 6					PARATIFOIDEA Y OTRAS SALMONELOSIS CIE A01.1-A02 EPI 11					SHIGELOSIS CIE A03 EPI 5					INF. INT. POR OTROS ORGANISMOS Y LAS MAL DEFINIDAS CIE A04, A08-A09 EPI 8				
	2015				2014	2015				2014	2015				2014	2015				2014	2015				2014
	SEMANA		ACUMULADO		ACUM.	SEMANA		ACUMULADO		ACUM.	SEMANA		ACUMULADO		ACUM.	SEMANA		ACUMULADO		ACUM.	SEMANA		ACUMULADO		ACUM.
	MASC.	FEM.	MASC.	FEM.		MASC.	FEM.	MASC.	FEM.		MASC.	FEM.	MASC.	FEM.		MASC.	FEM.	MASC.	FEM.		MASC.	FEM.	MASC.	FEM.	
Colotlán I	0	0	0	0	0	1	0	1	0	0	0	0	0	0	0	0	0	0	0	1	31	26	31	26	39
Lagos de Moreno II	0	0	0	0	0	0	0	0	0	0	0	0	0	0	0	0	0	0	0	0	120	115	120	115	73
Tepatitlán III	0	0	0	0	0	0	1	0	1	1	0	0	0	0	0	2	1	2	1	0	127	164	127	164	174
La Barca IV	0	0	0	0	0	0	0	0	0	0	0	0	0	0	0	0	0	0	0	0	196	185	196	185	157
Tamazula V	0	0	0	0	0	0	0	0	0	0	0	0	0	0	0	0	0	0	0	0	79	85	79	85	40
Cd. Guzmán VI	0	0	0	0	0	0	1	0	1	0	0	0	0	0	0	0	0	0	0	0	125	141	125	141	200
Autlán VII	0	0	0	0	0	0	0	0	0	0	0	0	0	0	0	0	0	0	0	0	95	111	95	111	136
Pto. Vallarta VIII	0	0	0	0	0	0	0	0	0	0	0	0	0	0	0	0	0	0	0	0	215	277	215	277	269
Ameca IX	0	0	0	0	0	0	0	0	0	0	0	0	0	0	0	0	0	0	0	0	99	87	99	87	86
Centro Zapopan	0	0	0	0	0	0	0	0	0	0	0	0	0	0	0	0	0	0	0	0	305	359	305	359	337
Centro Tonalá	0	0	0	0	0	0	0	0	0	0	0	0	0	0	0	0	0	0	0	0	215	163	215	163	180
Centro Tlaquepaque	0	0	0	0	0	1	0	1	0	0	0	0	0	0	0	0	0	0	0	0	248	260	248	260	333
Centro Guadalajara	0	0	0	0	0	2	0	2	0	1	0	0	0	0	0	0	0	0	0	0	1139	1130	1139	1130	1019
S.S.J.	0	0	0	0	0	2	0	2	0	0	0	0	0	0	0	1	0	1	0	1	493	520	493	520	472
I.M.S.S.	0	0	0	0	0	0	0	0	0	0	0	0	0	0	0	0	0	0	0	0	2019	2070	2019	2070	2149
I.S.S.S.T.E.	0	0	0	0	0	0	1	0	1	0	0	0	0	0	0	0	0	0	0	0	53	61	53	61	35
OTRAS	0	0	0	0	0	2	1	2	1	2	0	0	0	0	0	1	1	1	1	0	389	419	389	419	379
IMSS OPORT.	0	0	0	0	0	0	0	0	0	0	0	0	0	0	0	0	0	0	0	0	5	7	5	7	0
D.I.F.	0	0	0	0	0	0	0	0	0	0	0	0	0	0	0	0	0	0	0	0	18	9	18	9	0
PEMEX	0	0	0	0	0	0	0	0	0	0	0	0	0	0	0	0	0	0	0	0	7	4	7	4	8
SEDENA	0	0	0	0	0	0	0	0	0	0	0	0	0	0	0	0	0	0	0	0	5	9	5	9	0
SEDEMAR	0	0	0	0	0	0	0	0	0	0	0	0	0	0	0	0	0	0	0	0	5	4	5	4	0
TOTAL ESTADO	0	0	0	0	0	4	2	4	2	2	0	0	0	0	0	2	1	2	1	1	2994	3103	2994	3103	3043

FUENTE: Sistema Único de Información para la Vigilancia Epidemiológica, SUIVE-1-2015

JALISCO

Grupo 2. Enfermedades Infecciosas y Parasitarias del Aparato Digestivo (Por Región Sanitaria e Institución)

Semana No. 1 del 4 al 10 de enero del 2015

REGIÓN SANITARIA	INTOXICACIÓN ALIMENTARIA BACTERIANA CIE A05 EPI 9					AMEBIASIS INTESTINAL CIE A06.0-A06.3, A06.9 EPI 2					GIARDIASIS CIE A07.1 EPI 7					OTRAS INF. INT. DEBIDAS A PROTOZOARIOS CIE A07.0, A07.2, A07.9 EPI 93					TENIASIS (+) CIE B68 EPI 12				
	2015				2014	2015				2014	2015				2014	2015				2014	2015				2014
	SEMANA		ACUMULADO		ACUM.	SEMANA		ACUMULADO		ACUM.	SEMANA		ACUMULADO		ACUM.	SEMANA		ACUMULADO		ACUM.	SEMANA		ACUMULADO		ACUM.
	MASC.	FEM.	MASC.	FEM.		MASC.	FEM.	MASC.	FEM.		MASC.	FEM.	MASC.	FEM.		MASC.	FEM.	MASC.	FEM.		MASC.	FEM.	MASC.	FEM.	
Colotlán I	1	0	1	0	3	5	0	5	0	1	0	0	0	0	0	1	1	1	1	0	0	0	0	0	0
Lagos de Moreno II	6	2	6	2	5	2	2	2	2	3	0	0	0	0	0	3	1	3	1	1	0	0	0	0	0
Tepatitlán III	3	4	3	4	4	4	2	4	2	4	1	4	1	4	0	0	0	0	0	1	0	0	0	0	0
La Barca IV	4	6	4	6	0	0	4	0	4	5	0	0	0	0	0	0	0	0	0	0	0	0	0	0	0
Tamazula V	3	1	3	1	1	0	0	0	0	1	0	0	0	0	0	0	0	0	0	0	0	0	0	0	0
Cd. Guzmán VI	7	5	7	5	2	14	15	14	15	10	0	1	0	1	0	2	5	2	5	0	0	0	0	0	0
Autlán VII	1	1	1	1	4	8	9	8	9	3	0	0	0	0	0	3	2	3	2	0	0	0	0	0	0
Pto. Vallarta VIII	0	2	0	2	0	9	25	9	25	12	2	2	2	2	1	27	4	27	4	1	0	0	0	0	0
Ameca IX	0	0	0	0	0	5	8	5	8	2	0	0	0	0	0	0	0	0	0	0	0	0	0	0	0
Centro Zapopan	11	14	11	14	9	2	5	2	5	2	0	0	0	0	0	4	1	4	1	2	0	0	0	0	0
Centro Tonalá	0	1	0	1	4	0	1	0	1	3	0	0	0	0	0	0	0	0	0	0	0	0	0	0	0
Centro Tlaquepaque	2	2	2	2	0	4	4	4	4	6	0	0	0	0	0	0	0	0	0	0	0	0	0	0	0
Centro Guadalajara	10	21	10	21	25	15	18	15	18	31	0	1	0	1	0	1	1	1	1	2	0	0	0	0	0
S.S.J.	26	27	26	27	21	24	24	24	24	9	0	1	0	1	0	13	11	13	11	2	0	0	0	0	0
I.M.S.S.	17	21	17	21	29	17	41	17	41	55	0	0	0	0	0	0	0	0	0	0	0	0	0	0	0
I.S.S.S.T.E.	1	6	1	6	2	5	2	5	2	10	0	0	0	0	0	0	0	0	0	0	0	0	0	0	0
OTRAS	4	5	4	5	5	20	21	20	21	9	3	6	3	6	1	28	4	28	4	5	0	0	0	0	0
IMSS OPORT.	0	0	0	0	0	0	0	0	0	0	0	0	0	0	0	0	0	0	0	0	0	0	0	0	0
D.I.F.	0	0	0	0	0	0	2	0	2	0	0	1	0	1	0	0	0	0	0	0	0	0	0	0	0
PEMEX	0	0	0	0	0	0	0	0	0	0	0	0	0	0	0	0	0	0	0	0	0	0	0	0	0
SEDENA	0	0	0	0	0	2	3	2	3	0	0	0	0	0	0	0	0	0	0	0	0	0	0.	0	0
SEDEMAR	0	0	0	0	0	0	0	0	0	0	0	0	0	0	0	0	0	0	0	0	0	0	0	0	0
TOTAL ESTADO	48	59	48	59	57	68	93	68	93	83	3	8	3	8	1	41	15	41	15	7	0	0	0	0	0

FUENTE: Sistema Único de Información para la Vigilancia Epidemiológica, SUIVE-1-2015

Información Preliminar, + Estudio Epidemiológico

JALISCO

Grupo 2. Enfermedades Infecciosas y Parasitarias del Aparato Digestivo (Por Región Sanitaria e Institución)

Semana No. 1 del 4 al 10 de enero del 2015

REGIÓN SANITARIA	ASCARIASIS CIE B77 EPI 4					ABSCESO HEPÁTICO AMIBIANO CIE A06.4 EPI 3					ENTEROBIASIS CIE B80 EPI 10					OTRAS HELMINTIASIS CIE B65-B67, B70-B76, B78, B79, B81-B83 EPI 14					INTOXICACIÓN POR CLEMBUTEROL CIE S/C EPI 503				
	2015				2014	2015				2014	2015				2014	2015				2014	2015				2014
	SEMANA		ACUMULADO		ACUM.	SEMANA		ACUMULADO		ACUM.	SEMANA		ACUMULADO		ACUM.	SEMANA		ACUMULADO		ACUM.	SEMANA		ACUMULADO		ACUM.
	MASC.	FEM.	MASC.	FEM.		MASC.	FEM.	MASC.	FEM.		MASC.	FEM.	MASC.	FEM.		MASC.	FEM.	MASC.	FEM.		MASC.	FEM.	MASC.	FEM.	
Colotlán I	0	0	0	0	0	0	0	0	0	0	0	1	0	1	0	2	1	2	1	1	0	0	0	0	0
Lagos de Moreno II	0	0	0	0	0	0	0	0	0	0	0	0	0	0	0	1	1	1	1	1	0	0	0	0	0
Tepatitlán III	0	1	0	1	0	0	0	0	0	0	0	1	0	1	0	1	0	1	0	15	0	0	0	0	0
La Barca IV	0	0	0	0	1	0	0	0	0	0	0	0	0	0	0	2	5	2	5	4	0	0	0	0	0
Tamazula V	0	0	0	0	0	0	0	0	0	0	0	0	0	0	1	2	2	2	2	2	0	0	0	0	0
Cd. Guzmán VI	1	0	1	0	0	0	0	0	0	0	0	0	0	0	0	1	6	1	6	3	0	0	0	0	0
Autlán VII	0	0	0	0	0	0	0	0	0	0	1	1	1	1	1	2	2	2	2	8	0	0	0	0	0
Pto. Vallarta VIII	1	6	1	6	5	0	0	0	0	0	0	0	0	0	0	16	31	16	31	28	0	0	0	0	0
Ameca IX	3	3	3	3	0	0	0	0	0	0	0	0	0	0	0	4	8	4	8	10	0	0	0	0	0
Centro Zapopan	0	0	0	0	0	0	0	0	0	0	1	1	1	1	0	4	10	4	10	8	0	0	0	0	0
Centro Tonalá	0	0	0	0	0	0	0	0	0	0	0	0	0	0	0	2	3	2	3	1	0	0	0	0	0
Centro Tlaquepaque	1	2	1	2	0	1	0	1	0	0	0	0	0	0	0	5	2	5	2	2	0	0	0	0	0
Centro Guadalajara	0	1	0	1	0	0	0	0	0	0	1	0	1	0	0	25	21	25	21	24	0	0	0	0	0
S.S.J.	5	7	5	7	5	0	0	0	0	0	2	2	2	2	1	18	29	18	29	27	0	0	0	0	0
I.M.S.S.	0	0	0	0	0	1	0	1	0	0	1	1	1	1	1	47	60	47	60	78	0	0	0	0	0
I.S.S.S.T.E.	0	0	0	0	0	0	0	0	0	0	0	0	0	0	0	2	2	2	2	2	0	0	0	0	0
OTRAS	0	4	0	4	1	0	0	0	0	0	0	1	0	1	0	0	1	0	1	0	0	0	0	0	0
IMSS OPORT.	0	0	0	0	0	0	0	0	0	0	0	0	0	0	0	0	0	0	0	0	0	0	0	0	0
D.I.F.	0	0	0	0	0	0	0	0	0	0	0	0	0	0	0	0	0	0	0	0	0	0	0	0	0
PEMEX	0	0	0	0	0	0	0	0	0	0	0	0	0	0	0	0	0	0	0	0	0	0	0	0	0
SEDENA	1	2	1	2	0	0	0	0	0	0	0	0	0	0	0	0	0	0	0	0	0	0	0	0	0
SEDEMAR	0	0	0	0	0	0	0	0	0	0	0	0	0	0	0	0	0	0	0	0	0	0	0	0	0
TOTAL ESTADO	6	13	6	13	6	1	0	1	0	0	3	4	3	4	2	67	92	67	92	107	0	0	0	0	0

FUENTE: Sistema Único de Información para la Vigilancia Epidemiológica, SUIVE-1-2015

Grupo 3. Enfermedades Infecciosas del Aparato Respiratorio (Por Región Sanitaria e Institución)

Semana No. 1 del 4 al 10 de enero del 2015

REGIÓN SANITARIA	TUBERCULOSIS RESPIRATORIA (+) CIE A15-A16 EPI 19					OTITIS MEDIA AGUDA CIE H65.0-H65.1 EPI 18					FARINGITIS Y AMIGDALITIS ESTREPTOCÓCICAS CIE J02.0, J03.0 EPI 15					INFECCIONES RESPIRATORIAS AGUDAS CIE J00-J06, J20, J21 EXCEPTO J02.0 y J03.0 EPI 16					NEUMONÍAS Y BRONCONEUMONÍAS CIE J12-J18, EXCEPTO J18.2 EPI 17				
	2015				2014	2015				2014	2015				2014	2015				2014	2015				2014
	SEMANA		ACUMULADO		ACUM.	SEMANA		ACUMULADO		ACUM.	SEMANA		ACUMULADO		ACUM.	SEMANA		ACUMULADO		ACUM.	SEMANA		ACUMULADO		ACUM.
	MASC.	FEM.	MASC.	FEM.		MASC.	FEM.	MASC.	FEM.		MASC.	FEM.	MASC.	FEM.		MASC.	FEM.	MASC.	FEM.		MASC.	FEM.	MASC.	FEM.	
Colotlán I	0	0	0	0	0	21	26	21	26	35	0	0	0	0	0	429	534	429	534	649	5	2	5	2	2
Lagos de Moreno II	0	0	0	0	0	32	26	32	26	41	0	0	0	0	0	1123	1297	1123	1297	1721	16	16	16	16	29
Tepatitlán III	0	1	0	1	2	28	49	28	49	51	0	0	0	0	0	1170	1301	1170	1301	1541	26	27	26	27	1
La Barca IV	0	0	0	0	0	16	22	16	22	24	0	0	0	0	4	1369	1679	1369	1679	1601	19	28	19	28	10
Tamazula V	0	0	0	0	0	10	18	10	18	18	4	1	4	1	0	563	720	563	720	415	4	8	4	8	5
Cd. Guzmán VI	0	0	0	0	0	20	44	20	44	26	3	7	3	7	1	1298	1696	1298	1696	1635	15	17	15	17	25
Autlán VII	0	1	0	1	0	43	52	43	52	45	0	0	0	0	0	1276	1402	1276	1402	1288	21	14	21	14	8
Pto. Vallarta VIII	0	0	0	0	2	53	58	53	58	64	0	0	0	0	4	1214	1546	1214	1546	1722	27	34	27	34	11
Ameca IX	0	0	0	0	0	17	27	17	27	33	1	1	1	1	3	1006	1322	1006	1322	1357	16	16	16	16	8
Centro Zapopan	1	2	1	2	2	76	92	76	92	48	8	10	8	10	25	2182	2829	2182	2829	2805	30	32	30	32	39
Centro Tonalá	0	0	0	0	0	14	19	14	19	24	0	1	0	1	5	1228	1275	1228	1275	1656	7	4	7	4	3
Centro Tlaquepaque	1	0	1	0	0	31	49	31	49	153	3	4	3	4	1	1618	2047	1618	2047	2692	22	23	22	23	37
Centro Guadalajara	2	0	2	0	4	55	65	55	65	89	28	39	28	39	16	5816	7564	5816	7564	9049	238	328	238	328	289
S.S.J.	3	2	3	2	8	243	321	243	321	330	5	7	5	7	1	6195	8272	6195	8272	6360	78	74	78	74	58
I.M.S.S.	0	1	0	1	0	31	47	31	47	38	23	26	23	26	30	11646	14283	11646	14283	18053	308	400	308	400	346
I.S.S.S.T.E.	1	1	1	1	0	7	13	7	13	15	18	29	18	29	22	409	567	409	567	712	8	9	8	9	9
OTRAS	0	0	0	0	2	125	153	125	153	252	1	0	1	0	3	1817	1783	1817	1783	2786	52	66	52	66	80
IMSS OPORT.	0	0	0	0	0	0	1	0	1	1	0	0	0	0	0	37	61	37	61	44	0	0	0	0	0
D.I.F.	0	0	0	0	0	6	5	6	5	0	0	1	0	1	0	101	139	101	139	0	0	0	0	0	0
PEMEX	0	0	0	0	0	2	2	2	2	0	0	0	0	0	0	53	70	53	70	94	0	0	0	0	0
SEDENA	0	0	0	0	0	2	5	2	5	13	0	0	0	0	3	21	24	21	24	66	0	0	0	0	0
SEDEMAR	0	0	0	0	0	0	0	0	0	2	0	0	0	0	0	13	13	13	13	16	0	0	0	0	0
TOTAL ESTADO	4	4	4	4	10	416	547	416	547	651	47	63	47	63	59	20292	25212	20292	25212	28131	446	549	446	549	493

FUENTE: Sistema Único de Información para la Vigilancia Epidemiológica, SUIVE-1-2015

Información Preliminar, + Estudio Epidemiológico

JALISCO

Grupo 4. Enfermedades de Transmisión Sexual (Por Región Sanitaria e Institución)

Semana No. 1 del 4 al 10 de enero del 2015

REGIÓN SANITARIA	SÍFILIS CONGÉNITA (+) CIE A50 EPI 92					SÍFILIS ADQUIRIDA (+) CIE A51-A53 EPI 25					INFECCION GONOCÓCICA GENITOURINARIA (+) CIE A54.0-A54.2 EPI 23					LINFOGRANULOMA VENÉREO POR CLAMIDIAS CIE A55 EPI 24					CHANCRO BLANDO CIE A57 EPI 21				
	2015				2014	2015				2014	2015				2014	2015				2014	2015				2014
	SEMANA		ACUMULADO		ACUM.	SEMANA		ACUMULADO		ACUM.	SEMANA		ACUMULADO		ACUM.	SEMANA		ACUMULADO		ACUM.	SEMANA		ACUMULADO		ACUM.
	MASC.	FEM.	MASC.	FEM.		MASC.	FEM.	MASC.	FEM.		MASC.	FEM.	MASC.	FEM.		MASC.	FEM.	MASC.	FEM.		MASC.	FEM.	MASC.	FEM.	
Colotlán I	0	0	0	0	0	0	0	0	0	0	0	0	0	0	0	0	0	0	0	0	0	0	0	0	0
Lagos de Moreno II	0	0	0	0	0	0	0	0	0	0	0	0	0	0	0	0	0	0	0	0	0	0	0	0	0
Tepatitlán III	0	0	0	0	0	0	0	0	0	0	0	0	0	0	0	0	0	0	0	0	0	0	0	0	0
La Barca IV	0	0	0	0	0	0	0	0	0	0	0	0	0	0	0	0	0	0	0	0	0	0	0	0	0
Tamazula V	0	0	0	0	0	0	0	0	0	0	0	0	0	0	0	0	0	0	0	0	0	0	0	0	0
Cd. Guzmán VI	0	0	0	0	0	0	0	0	0	0	0	0	0	0	1	0	0	0	0	0	1	0	1	0	0
Autlán VII	0	0	0	0	0	0	0	0	0	0	0	0	0	0	1	0	0	0	0	0	0	0	0	0	0
Pto. Vallarta VIII	0	0	0	0	0	0	0	0	0	0	0	0	0	0	0	0	0	0	0	0	0	0	0	0	0
Ameca IX	0	0	0	0	0	0	0	0	0	0	0	0	0	0	0	0	0	0	0	0	0	0	0	0	0
Centro Zapopan	0	0	0	0	0	0	0	0	0	0	0	0	0	0	0	0	0	0	0	0	0	0	0	0	0
Centro Tonalá	0	0	0	0	0	0	0	0	0	0	0	0	0	0	0	0	0	0	0	0	0	0	0	0	0
Centro Tlaquepaque	0	0	0	0	0	0	0	0	0	0	0	0	0	0	0	0	0	0	0	0	0	0	0	0	0
Centro Guadalajara	0	0	0	0	0	0	0	0	0	0	0	0	0	0	0	0	0	0	0	0	0	0	0	0	0
S.S.J.	0	0	0	0	0	0	0	0	0	0	0	0	0	0	2	0	0	0	0	0	1	0	1	0	0
I.M.S.S.	0	0	0	0	0	0	0	0	0	0	0	0	0	0	0	0	0	0	0	0	0	0	0	0	0
I.S.S.S.T.E.	0	0	0	0	0	0	0	0	0	0	0	0	0	0	0	0	0	0	0	0	0	0	0	0	0
OTRAS	0	0	0	0	0	0	0	0	0	0	0	0	0	0	0	0	0	0	0	0	0	0	0	0	0
IMSS OPORT.	0	0	0	0	0	0	0	0	0	0	0	0	0	0	0	0	0	0	0	0	0	0	0	0	0
D.I.F.	0	0	0	0	0	0	0	0	0	0	0	0	0	0	0	0	0	0	0	0	0	0	0	0	0
PEMEX	0	0	0	0	0	0	0	0	0	0	0	0	0	0	0	0	0	0	0	0	0	0	0	0	0
SEDENA	0	0	0	0	0	0	0	0	0	0	0	0	0	0	0	0	0	0	0	0	0	0	0	0	0
SEDEMAR	0	0	0	0	0	0	0	0	0	0	0	0	0	0	0	0	0	0	0	0	0	0	0	0	0
TOTAL ESTADO	0	0	0	0	0	0	0	0	0	0	0	0	0	0	2	0	0	0	0	0	1	0	1	0	0

FUENTE: Sistema Único de Información para la Vigilancia Epidemiológica, SUIVE-1-2015

JALISCO

Grupo 4. Enfermedades de Transmisión Sexual y Padecimientos de Interes Estatal (Por Región Sanitaria e Institución)

Semana No. 1 del 4 al 10 de enero del 2015

REGIÓN SANITARIA	TRICOMONIASIS UROGENITAL CIE A59.0 EPI 26					HERPES GENITAL (+) CIE A60.0 EPI 22					CANDIDIASIS UROGENITAL CIE B37.3-B37.4 EPI 20					VIRUS DEL PAPILOMA HUMANO (+) CIE S/C EPI 101					ACCIDENTES LEVES CIE V01-99 EPI V01-99				
	2015				2014	2015				2014	2015				2014	2015				2014	2015				2014
	SEMANA		ACUMULADO		ACUM.	SEMANA		ACUMULADO		ACUM.	SEMANA		ACUMULADO		ACUM.	SEMANA		ACUMULADO		ACUM.	SEMANA		ACUMULADO		ACUM.
	MASC.	FEM.	MASC.	FEM.		MASC.	FEM.	MASC.	FEM.		MASC.	FEM.	MASC.	FEM.		MASC.	FEM.	MASC.	FEM.		MASC.	FEM.	MASC.	FEM.	
Colotlán I	0	0	0	0	5	0	0	0	0	0	0	2	0	2	0	0	0	0	0	0	0	0	0	0	0
Lagos de Moreno II	0	1	0	1	2	0	0	0	0	0	0	0	0	0	3	0	0	0	0	1	0	0	0	0	0
Tepatitlán III	0	1	0	1	2	0	0	0	0	0	0	9	0	9	3	0	0	0	0	0	0	0	0	0	0
La Barca IV	0	1	0	1	1	0	0	0	0	0	0	4	0	4	12	0	3	0	3	0	0	0	0	0	0
Tamazula V	0	0	0	0	0	0	0	0	0	0	0	6	0	6	2	0	1	0	1	2	0	0	0	0	0
Cd. Guzmán VI	0	2	0	2	0	0	0	0	0	0	0	9	0	9	8	0	1	0	1	0	0	0	0	0	0
Autlán VII	1	14	1	14	4	0	0	0	0	1	0	19	0	19	7	0	2	0	2	0	0	0	0	0	0
Pto. Vallarta VIII	0	5	0	5	2	1	0	1	0	0	2	42	2	42	15	0	3	0	3	1	0	0	0	0	0
Ameca IX	0	1	0	1	0	1	0	1	0	0	0	6	0	6	2	1	0	1	0	0	0	0	0	0	0
Centro Zapopan	0	2	0	2	1	0	0	0	0	0	0	11	0	11	10	2	3	2	3	5	0	0	0	0	0
Centro Tonalá	0	0	0	0	0	0	0	0	0	0	0	6	0	6	0	0	4	0	4	2	0	0	0	0	0
Centro Tlaquepaque	1	3	1	3	1	1	0	1	0	0	0	6	0	6	6	0	21	0	21	7	0	0	0	0	0
Centro Guadalajara	0	4	0	4	5	1	0	1	0	2	2	30	2	30	6	2	4	2	4	12	0	0	0	0	0
S.S.J.	1	22	1	22	11	0	0	0	0	0	2	83	2	83	44	0	19	0	19	7	0	0	0	0	0
I.M.S.S.	1	6	1	6	9	3	0	3	0	2	0	22	0	22	16	3	20	3	20	22	0	0	0	0	0
I.S.S.S.T.E.	0	0	0	0	0	0	0	0	0	0	0	0	0	0	0	0	0	0	0	0	0	0	0	0	0
OTRAS	0	4	0	4	3	1	0	1	0	1	2	45	2	45	10	2	2	2	2	1	0	0	0	0	0
IMSS OPORT.	0	0	0	0	0	0	0	0	0	0	0	0	0	0	4	0	1	0	1	0	0	0	0	0	0
D.I.F.	0	2	0	2	0	0	0	0	0	0	0	0	0	0	0	0	0	0	0	0	0	0	0	0	0
PEMEX	0	0	0	0	0	0	0	0	0	0	0	0	0	0	0	0	0	0	0	0	0	0	0	0	0
SEDENA	0	0	0	0	0	0	0	0	0	0	0	0	0	0	0	0	0	0	0	0	0	0	0	0	0
SEDEMAR	0	0	0	0	0	0	0	0	0	0	0	0	0	0	0	0	0	0	0	0	0	0	0	0	0
TOTAL ESTADO	2	34	2	34	23	4	0	4	0	3	4	150	4	150	74	5	42	5	42	30	0	0	0	0	0

FUENTE: Sistema Único de Información para la Vigilancia Epidemiológica, SUIVE-1-2015

Información Preliminar, + Estudio Epidemiológico

JALISCO

Grupo 5. Enfermedades Transmisibles por vector (Por Región Sanitaria e Institución)

Semana No. 1 del 4 al 10 de enero del 2015

REGIÓN SANITARIA	DENGUE CLÁSICO CIE A90 EPI 27					DENGUE HEMORRÁGICO (*+) CIE A91 EPI 89					PALUDISMO POR Plasmodium falciparum (*+) CIE B50 EPI 76					PALUDISMO POR Plasmodium vivax CIE B51 EPI 28					LEISHMANIASIS (+) CIE B55 EPI 70				
	2015				2014	2015				2014	2015				2014	2015				2014	2015				2014
	SEMANA		ACUMULADO		ACUM.	SEMANA		ACUMULADO		ACUM.	SEMANA		ACUMULADO		ACUM.	SEMANA		ACUMULADO		ACUM.	SEMANA		ACUMULADO		ACUM.
	MASC.	FEM.	MASC.	FEM.		MASC.	FEM.	MASC.	FEM.		MASC.	FEM.	MASC.	FEM.		MASC.	FEM.	MASC.	FEM.		MASC.	FEM.	MASC.	FEM.	
Colotlán I	0	0	0	0	0	0	0	0	0	0	0	0	0	0	0	0	0	0	0	0	0	0	0	0	0
Lagos de Moreno II	0	0	0	0	0	0	0	0	0	0	0	0	0	0	0	0	0	0	0	0	0	0	0	0	0
Tepatitlán III	0	0	0	0	0	0	0	0	0	0	0	0	0	0	0	0	0	0	0	0	0	0	0	0	0
La Barca IV	0	0	0	0	0	0	0	0	0	0	0	0	0	0	0	0	0	0	0	0	0	0	0	0	0
Tamazula V	0	0	0	0	0	0	0	0	0	0	0	0	0	0	0	0	0	0	0	0	0	0	0	0	0
Cd. Guzmán VI	2	2	2	2	0	0	0	0	0	0	0	0	0	0	0	0	0	0	0	0	0	0	0	0	0
Autlán VII	1	1	1	1	0	0	0	0	0	0	0	0	0	0	0	0	0	0	0	0	0	0	0	0	0
Pto. Vallarta VIII	0	0	0	0	0	0	1	0	1	0	0	0	0	0	0	0	0	0	0	0	0	0	0	0	0
Ameca IX	0	0	0	0	0	0	0	0	0	0	0	0	0	0	0	0	0	0	0	0	0	0	0	0	0
Centro Zapopan	2	1	2	1	0	0	0	0	0	0	0	0	0	0	0	0	0	0	0	0	0	0	0	0	0
Centro Tonalá	0	0	0	0	0	0	0	0	0	0	0	0	0	0	0	0	0	0	0	0	0	0	0	0	0
Centro Tlaquepaque	0	0	0	0	0	0	0	0	0	0	0	0	0	0	0	0	0	0	0	0	0	0	0	0	0
Centro Guadalajara	2	1	2	1	1	0	0	0	0	0	0	0	0	0	0	0	0	0	0	0	0	0	0	0	0
S.S.J.	2	2	2	2	1	0	0	0	0	0	0	0	0	0	0	0	0	0	0	0	0	0	0	0	0
I.M.S.S.	4	3	4	3	0	0	0	0	0	0	0	0	0	0	0	0	0	0	0	0	0	0	0	0	0
I.S.S.S.T.E.	1	0	1	0	0	0	1	0	1	0	0	0	0	0	0	0	0	0	0	0	0	0	0	0	0
OTRAS	0	0	0	0	0	0	0	0	0	0	0	0	0	0	0	0	0	0	0	0	0	0	0	0	0
IMSS OPORT.	0	0	0	0	0	0	0	0	0	0	0	0	0	0	0	0	0	0	0	0	0	0	0	0	0
D.I.F.	0	0	0	0	0	0	0	0	0	0	0	0	0	0	0	0	0	0	0	0	0	0	0	0	0
PEMEX	0	0	0	0	0	0	0	0	0	0	0	0	0	0	0	0	0	0	0	0	0	0	0	0	0
SEDENA	0	0	0	0	0	0	0	0	0	0	0	0	0	0	0	0	0	0	0	0	0	0	0	0	0
SEDEMAR	0	0	0	0	0	0	0	0	0	0	0	0	0	0	0	0	0	0	0	0	0	0	0	0	0
TOTAL ESTADO	7	5	7	5	1	0	1	0	1	0	0	0	0	0	0	0	0	0	0	0	0	0	0	0	0

FUENTE: Sistema Único de Información para la Vigilancia Epidemiológica, SUIVE-1-2015

JALISCO

Grupo 5 y 7. Enfermedades Transmisibles por vector y Otras Enfermedades Exantemáticas (Por Región Sanitaria e Institución)

Semana No. 1 del 4 al 10 de enero del 2015

REGIÓN SANITARIA	ENFERMEDAD DE CHAGAS (+) CIE B57 EPI 71					ONCOCERCOSIS (+) CIE B73 EPI 69					ESCARLATINA CIE A38 EPI 34					VARICELA CIE B01 EPI 33					ENFERMEDAD FEBRIL EXANTEMÁTICA (*+) CIE S/C EPI 64				
	2015				2014	2015				2014	2015				2014	2015				2014	2015				2014
	SEMANA		ACUMULADO		ACUM.	SEMANA		ACUMULADO		ACUM.	SEMANA		ACUMULADO		ACUM.	SEMANA		ACUMULADO		ACUM.	SEMANA		ACUMULADO		ACUM.
	MASC.	FEM.	MASC.	FEM.		MASC.	FEM.	MASC.	FEM.		MASC.	FEM.	MASC.	FEM.		MASC.	FEM.	MASC.	FEM.		MASC.	FEM.	MASC.	FEM.	
Colotlán I	0	0	0	0	0	0	0	0	0	0	0	0	0	0	0	0	0	0	0	3	0	0	0	0	0
Lagos de Moreno II	0	0	0	0	0	0	0	0	0	0	0	0	0	0	1	11	12	11	12	8	0	0	0	0	0
Tepatitlán III	0	0	0	0	0	0	0	0	0	0	2	0	2	0	0	13	15	13	15	16	0	0	0	0	0
La Barca IV	0	0	0	0	0	0	0	0	0	0	0	0	0	0	2	6	4	6	4	8	0	0	0	0	0
Tamazula V	0	0	0	0	0	0	0	0	0	0	0	0	0	0	0	3	2	3	2	3	0	0	0	0	0
Cd. Guzmán VI	0	0	0	0	0	0	0	0	0	0	0	1	0	1	0	4	7	4	7	9	0	0	0	0	0
Autlán VII	0	0	0	0	0	0	0	0	0	0	0	0	0	0	0	10	8	10	8	7	0	0	0	0	0
Pto. Vallarta VIII	0	0	0	0	0	0	0	0	0	0	0	0	0	0	0	7	6	7	6	30	0	0	0	0	0
Ameca IX	0	0	0	0	0	0	0	0	0	0	0	0	0	0	0	4	7	4	7	13	0	0	0	0	0
Centro Zapopan	0	0	0	0	0	0	0	0	0	0	0	0	0	0	0	37	26	37	26	28	0	0	0	0	0
Centro Tonalá	0	0	0	0	0	0	0	0	0	0	0	0	0	0	0	6	8	6	8	7	0	0	0	0	0
Centro Tlaquepaque	0	0	0	0	0	0	0	0	0	0	0	0	0	0	0	21	13	21	13	25	1	1	1	1	0
Centro Guadalajara	0	0	0	0	0	0	0	0	0	0	0	0	0	0	0	52	31	52	31	75	0	0	0	0	0
S.S.J.	0	0	0	0	0	0	0	0	0	0	1	1	1	1	3	38	38	38	38	49	1	1	1	1	0
I.M.S.S.	0	0	0	0	0	0	0	0	0	0	0	0	0	0	0	117	87	117	87	168	0	0	0	0	0
I.S.S.S.T.E.	0	0	0	0	0	0	0	0	0	0	0	0	0	0	0	9	6	9	6	6	0	0	0	0	0
OTRAS	0	0	0	0	0	0	0	0	0	0	1	0	1	0	0	10	8	10	8	11	0	0	0	0	0
IMSS OPORT.	0	0	0	0	0	0	0	0	0	0	0	0	0	0	0	0	0	0	0	0	0	0	0	0	0
D.I.F.	0	0	0	0	0	0	0	0	0	0	0	0	0	0	0	0	0	0	0	0	0	0	0	0	0
PEMEX	0	0	0	0	0	0	0	0	0	0	0	0	0	0	0	0	0	0	0	0	0	0	0	0	0
SEDENA	0	0	0	0	0	0	0	0	0	0	0	0	0	0	0	0	0	0	0	0	0	0	0	0	0
SEDEMAR	0	0	0	0	0	0	0	0	0	0	0	0	0	0	0	0	0	0	0	0	0	0	0	0	0
TOTAL ESTADO	0	0	0	0	0	0	0	0	0	0	2	1	2	1	3	174	139	174	139	234	1	1	1	1	0

FUENTE: Sistema Único de Información para la Vigilancia Epidemiológica, SUIVE-1-2015

Información Preliminar, * Notificación Inmediata, + Estudio Epidemiológico

JALISCO

Grupo 7. Zoonosis y Padecimientos de Interes Estatal (Por Región Sanitaria e Institución)

Semana No. 1 del 4 al 10 de enero del 2015

REGIÓN SANITARIA	BRUCELOSIS (+) CIE A23 EPI 29					LEPTOSPIROSIS (+) CIE A27 EPI 102					RABIA (*+) CIE A82 EPI 31					CISTICERCOSIS (+) CIE B69 EPI 30					CONTACTO TRAUMÁTICO CON AVISPAS Y ABEJAS CIE X23 EPI X23				
	2015				2014	2015				2014	2015				2014	2015				2014	2015				2014
	SEMANA		ACUMULADO		ACUM.	SEMANA		ACUMULADO		ACUM.	SEMANA		ACUMULADO		ACUM.	SEMANA		ACUMULADO		ACUM.	SEMANA		ACUMULADO		ACUM.
	MASC.	FEM.	MASC.	FEM.		MASC.	FEM.	MASC.	FEM.		MASC.	FEM.	MASC.	FEM.		MASC.	FEM.	MASC.	FEM.		MASC.	FEM.	MASC.	FEM.	
Colotlán I	0	0	0	0	0	0	0	0	0	0	0	0	0	0	0	0	0	0	0	0	0	0	0	0	0
Lagos de Moreno II	0	0	0	0	0	0	0	0	0	0	0	0	0	0	0	0	0	0	0	0	0	0	0	0	0
Tepatitlán III	0	0	0	0	0	0	0	0	0	0	0	0	0	0	0	0	0	0	0	0	0	0	0	0	0
La Barca IV	0	0	0	0	0	0	0	0	0	0	0	0	0	0	0	0	0	0	0	0	0	0	0	0	0
Tamazula V	0	0	0	0	0	0	0	0	0	0	0	0	0	0	0	0	0	0	0	0	0	0	0	0	0
Cd. Guzmán VI	0	0	0	0	0	0	0	0	0	0	0	0	0	0	0	0	0	0	0	0	0	0	0	0	0
Autlán VII	0	1	0	1	0	0	0	0	0	0	0	0	0	0	0	0	0	0	0	0	0	0	0	0	0
Pto. Vallarta VIII	0	0	0	0	0	0	0	0	0	0	0	0	0	0	0	0	0	0	0	0	0	0	0	0	0
Ameca IX	0	0	0	0	0	0	0	0	0	0	0	0	0	0	0	0	0	0	0	0	0	0	0	0	0
Centro Zapopan	0	1	0	1	0	0	0	0	0	0	0	0	0	0	0	0	0	0	0	0	0	0	0	0	0
Centro Tonalá	0	0	0	0	0	0	0	0	0	0	0	0	0	0	0	0	0	0	0	0	0	0	0	0	0
Centro Tlaquepaque	0	0	0	0	0	0	0	0	0	0	0	0	0	0	0	0	0	0	0	0	0	0	0	0	0
Centro Guadalajara	0	1	0	1	0	0	0	0	0	0	0	0	0	0	0	0	0	0	0	1	0	0	0	0	0
S.S.J.	0	0	0	0	0	0	0	0	0	0	0	0	0	0	0	0	0	0	0	0	0	0	0	0	0
I.M.S.S.	0	2	0	2	0	0	0	0	0	0	0	0	0	0	0	0	0	0	0	1	0	0	0	0	0
I.S.S.S.T.E.	0	1	0	1	0	0	0	0	0	0	0	0	0	0	0	0	0	0	0	0	0	0	0	0	0
OTRAS	0	0	0	0	0	0	0	0	0	0	0	0	0	0	0	0	0	0	0	0	0	0	0	0	0
IMSS OPORT.	0	0	0	0	0	0	0	0	0	0	0	0	0	0	0	0	0	0	0	0	0	0	0	0	0
D.I.F.	0	0	0	0	0	0	0	0	0	0	0	0	0	0	0	0	0	0	0	0	0	0	0	0	0
PEMEX	0	0	0	0	0	0	0	0	0	0	0	0	0	0	0	0	0	0	0	0	0	0	0	0	0
SEDENA	0	0	0	0	0	0	0	0	0	0	0	0	0	0	0	0	0	0	0	0	0	0	0	0	0
SEDEMAR	0	0	0	0	0	0	0	0	0	0	0	0	0	0	0	0	0	0	0	0	0	0	0	0	0
TOTAL ESTADO	0	5	0	5	0	0	0	0	0	0	0	0	0	0	0	0	0	0	0	1	0	0	0	0	0

FUENTE: Sistema Único de Información para la Vigilancia Epidemiológica, SUIVE-1-2015

Información Preliminar, * Notificación Inmediata, + Estudio Epidemiológico

JALISCO

Grupo 8. Enfermedades Transmisibles (Por Región Sanitaria e Institución)

Semana No. 1 del 4 al 10 de enero del 2015

REGIÓN SANITARIA	TUBERCULOSIS OTRAS FORMAS (+) CIE A17.1, A17.8, A17.9, A18-A19 EPI 45					LEPRA (+) CIE A30 EPI 73					HEPATITIS AGUDA TIPO A CIE B15 EPI 37					HEPATITIS TIPO C (+) CIE B17.1, B18.2 EPI 104					OTRAS HEPATITIS VIRALES AGUDAS CIE B17-B19 EXCEPTO B17.1, B18.2 EPI 39				
	2015				2014	2015				2014	2015				2014	2015				2014	2015				2014
	SEMANA		ACUMULADO		ACUM.	SEMANA		ACUMULADO		ACUM.	SEMANA		ACUMULADO		ACUM.	SEMANA		ACUMULADO		ACUM.	SEMANA		ACUMULADO		ACUM.
	MASC.	FEM.	MASC.	FEM.		MASC.	FEM.	MASC.	FEM.		MASC.	FEM.	MASC.	FEM.		MASC.	FEM.	MASC.	FEM.		MASC.	FEM.	MASC.	FEM.	
Colotlán I	0	0	0	0	0	0	0	0	0	0	0	0	0	0	0	0	0	0	0	0	0	0	0	0	0
Lagos de Moreno II	0	0	0	0	0	0	0	0	0	0	0	0	0	0	1	0	0	0	0	0	0	0	0	0	2
Tepatitlán III	0	1	0	1	0	0	0	0	0	0	0	0	0	0	2	0	0	0	0	0	0	0	0	0	0
La Barca IV	0	0	0	0	0	0	0	0	0	0	0	1	0	1	2	0	0	0	0	0	0	0	0	0	0
Tamazula V	0	0	0	0	0	0	0	0	0	0	0	1	0	1	0	0	0	0	0	0	0	0	0	0	0
Cd. Guzmán VI	0	0	0	0	0	0	0	0	0	0	0	0	0	0	1	0	0	0	0	0	0	0	0	0	0
Autlán VII	0	0	0	0	0	0	0	0	0	0	0	0	0	0	2	0	0	0	0	0	0	0	0	0	0
Pto. Vallarta VIII	0	0	0	0	0	0	0	0	0	0	0	1	0	1	0	2	0	2	0	0	0	0	0	0	0
Ameca IX	0	0	0	0	0	0	0	0	0	0	0	0	0	0	0	0	1	0	1	0	0	0	0	0	0
Centro Zapopan	0	0	0	0	0	0	0	0	0	0	4	1	4	1	1	1	0	1	0	0	0	0	0	0	0
Centro Tonalá	0	0	0	0	0	0	0	0	0	0	0	0	0	0	0	0	0	0	0	0	0	0	0	0	0
Centro Tlaquepaque	0	0	0	0	0	0	0	0	0	0	1	0	1	0	0	0	0	0	0	0	0	0	0	0	0
Centro Guadalajara	0	0	0	0	1	0	0	0	0	0	0	0	0	0	3	0	2	0	2	0	2	1	2	1	0
S.S.J.	0	0	0	0	1	0	0	0	0	0	4	4	4	4	9	1	0	1	0	0	0	0	0	0	2
I.M.S.S.	0	1	0	1	0	0	0	0	0	0	0	0	0	0	2	0	3	0	3	0	0	0	0	0	0
I.S.S.S.T.E.	0	0	0	0	0	0	0	0	0	0	0	0	0	0	0	0	0	0	0	0	0	0	0	0	0
OTRAS	0	0	0	0	0	0	0	0	0	0	1	0	1	0	1	2	0	2	0	0	2	1	2	1	0
IMSS OPORT.	0	0	0	0	0	0	0	0	0	0	0	0	0	0	0	0	0	0	0	0	0	0	0	0	0
D.I.F.	0	0	0	0	0	0	0	0	0	0	0	0	0	0	0	0	0	0	0	0	0	0	0	0	0
PEMEX	0	0	0	0	0	0	0	0	0	0	0	0	0	0	0	0	0	0	0	0	0	0	0	0	0
SEDENA	0	0	0	0	0	0	0	0	0	0	0	0	0	0	0	0	0	0	0	0	0	0	0	0	0
SEDEMAR	0	0	0	0	0	0	0	0	0	0	0	0	0	0	0	0	0	0	0	0	0	0	0	0	0
TOTAL ESTADO	0	1	0	1	1	0	0	0	0	0	5	4	5	4	12	3	3	3	3	0	2	1	2	1	2

FUENTE: Sistema Único de Información para la Vigilancia Epidemiológica, SUIVE-1-2015

Información Preliminar, + Estudio Epidemiológico

JALISCO

Grupo 8. Enfermedades Transmisibles (Por Región Sanitaria e Institución)

Semana No. 1 del 4 al 10 de enero del 2015

REGIÓN SANITARIA	SIDA (+) CIE B20-B24 EPI 67					CONJUNTIVITIS CIE B30, H10.0 EPI 134					ESCABIOSIS CIE B86 EPI 43					MENINGITIS MENINGOCÓCICA (*+) CIE A39.0 EPI 40					MENINGITIS (+) CIE G00-G03 EXCEPTO A17.0, A39.0 EPI 41				
	2015				2014	2015				2014	2015				2014	2015				2014	2015				2014
	SEMANA		ACUMULADO		ACUM.	SEMANA		ACUMULADO		ACUM.	SEMANA		ACUMULADO		ACUM.	SEMANA		ACUMULADO		ACUM.	SEMANA		ACUMULADO		ACUM.
	MASC.	FEM.	MASC.	FEM.		MASC.	FEM.	MASC.	FEM.		MASC.	FEM.	MASC.	FEM.		MASC.	FEM.	MASC.	FEM.		MASC.	FEM.	MASC.	FEM.	
Colotlán I	0	0	0	0	0	0	0	0	0	0	0	0	0	0	1	0	0	0	0	0	0	0	0	0	0
Lagos de Moreno II	0	0	0	0	0	0	0	0	0	0	0	0	0	0	1	0	0	0	0	0	0	0	0	0	0
Tepatitlán III	0	0	0	0	0	0	0	0	0	0	0	0	0	0	0	0	0	0	0	0	0	0	0	0	0
La Barca IV	0	0	0	0	0	0	0	0	0	0	1	0	1	0	1	0	0	0	0	0	0	0	0	0	0
Tamazula V	0	0	0	0	0	0	0	0	0	0	0	1	0	1	0	0	0	0	0	0	0	0	0	0	0
Cd. Guzmán VI	0	0	0	0	0	0	0	0	0	0	0	2	0	2	0	0	0	0	0	0	0	0	0	0	0
Autlán VII	0	0	0	0	0	0	0	0	0	0	3	0	3	0	0	0	0	0	0	0	0	0	0	0	0
Pto. Vallarta VIII	1	1	1	1	2	0	0	0	0	0	58	86	58	86	67	0	0	0	0	0	0	0	0	0	0
Ameca IX	0	0	0	0	0	0	0	0	0	0	0	2	0	2	0	0	0	0	0	0	0	0	0	0	0
Centro Zapopan	1	0	1	0	0	0	0	0	0	0	13	13	13	13	6	0	0	0	0	0	1	0	1	0	0
Centro Tonalá	0	0	0	0	0	0	0	0	0	0	0	0	0	0	0	0	0	0	0	0	0	0	0	0	0
Centro Tlaquepaque	0	0	0	0	0	0	0	0	0	0	3	1	3	1	0	0	0	0	0	0	0	0	0	0	0
Centro Guadalajara	2	0	2	0	2	0	0	0	0	0	0	1	0	1	0	0	0	0	0	0	0	0	0	0	0
S.S.J.	2	0	2	0	2	0	0	0	0	0	21	30	21	30	17	0	0	0	0	0	1	0	1	0	0
I.M.S.S.	0	0	0	0	0	0	0	0	0	0	42	64	42	64	55	0	0	0	0	0	0	0	0	0	0
I.S.S.S.T.E.	0	0	0	0	0	0	0	0	0	0	3	3	3	3	0	0	0	0	0	0	0	0	0	0	0
OTRAS	2	1	2	1	2	0	0	0	0	0	11	9	11	9	3	0	0	0	0	0	0	0	0	0	0
IMSS OPORT.	0	0	0	0	0	0	0	0	0	0	1	0	1	0	1	0	0	0	0	0	0	0	0	0	0
D.I.F.	0	0	0	0	0	0	0	0	0	0	0	0	0	0	0	0	0	0	0	0	0	0	0	0	0
PEMEX	0	0	0	0	0	0	0	0	0	0	0	0	0	0	0	0	0	0	0	0	0	0	0	0	0
SEDENA	0	0	0	0	0	0	0	0	0	0	0	0	0	0	0	0	0	0	0	0	0	0	0	0	0
SEDEMAR	0	0	0	0	0	0	0	0	0	0	0	0	0	0	0	0	0	0	0	0	0	0	0	0	0
TOTAL ESTADO	4	1	4	1	4	0	0	0	0	0	76	106	78	106	76	0	0	0	0	0	1	0	1	0	0

FUENTE: Sistema Único de Información para la Vigilancia Epidemiológica, SUIVE-1-2015

JALISCO

Grupo 8. Enfermedades Transmisibles (Por Región Sanitaria e Institución)

Semana No. 1 del 4 al 10 de enero del 2015

REGIÓN SANITARIA	INFECCIÓN DE VÍAS URINARIAS CIE N30, N34, N39.0 EPI 110					PARÁLISIS FLÁCIDA AGUDA (*+) CIE S/C EPI 66					SÍNDROME COQUELUCHOIDE (*+) CIE S/C EPI 98					INFECCIÓN ASINTOMÁTICA POR VIH (+) CIE Z21 EPI 59					INFLUENZA CIE J10-J11 EPI 90				
	2015				2014	2015				2014	2015				2014	2015				2014	2015				2014
	SEMANA		ACUMULADO		ACUM.	SEMANA		ACUMULADO		ACUM.	SEMANA		ACUMULADO		ACUM.	SEMANA		ACUMULADO		ACUM.	SEMANA		ACUMULADO		ACUM.
	MASC.	FEM.	MASC.	FEM.		MASC.	FEM.	MASC.	FEM.		MASC.	FEM.	MASC.	FEM.		MASC.	FEM.	MASC.	FEM.		MASC.	FEM.	MASC.	FEM.	
Colotlán I	8	30	8	30	20	0	0	0	0	0	0	0	0	0	0	0	0	0	0	0	0	0	0	0	8
Lagos de Moreno II	46	124	46	124	126	0	0	0	0	0	0	0	0	0	0	2	0	2	0	0	1	1	1	1	15
Tepatitlán III	54	209	54	209	196	0	0	0	0	0	0	3	0	3	0	0	0	0	0	0	7	9	7	9	0
La Barca IV	94	234	94	234	179	0	0	0	0	0	0	0	0	0	0	0	0	0	0	0	0	0	0	0	0
Tamazula V	25	90	25	90	55	0	0	0	0	0	0	0	0	0	0	0	0	0	0	0	0	0	0	0	0
Cd. Guzmán VI	46	156	46	156	140	0	0	0	0	0	0	0	0	0	0	0	0	0	0	0	0	2	0	2	3
Autlán VII	63	177	63	177	200	0	0	0	0	0	0	0	0	0	0	0	0	0	0	0	0	0	0	0	0
Pto. Vallarta VIII	68	280	68	280	273	0	0	0	0	0	0	0	0	0	0	4	0	4	0	0	1	2	1	2	0
Ameca IX	60	160	60	160	151	0	0	0	0	0	0	0	0	0	0	0	0	0	0	0	0	1	0	1	3
Centro Zapopan	98	387	98	387	361	0	0	0	0	0	0	0	0	0	0	1	2	1	2	0	18	7	18	7	26
Centro Tonalá	66	164	66	164	149	0	0	0	0	0	1	1	1	1	0	0	0	0	0	0	0	0	0	0	4
Centro Tlaquepaque	95	332	95	332	374	1	0	1	0	0	0	0	0	0	1	1	0	1	0	0	2	2	2	2	9
Centro Guadalajara	431	1139	431	1139	1050	0	0	0	0	0	1	1	1	1	0	3	0	3	0	3	36	46	36	46	69
S.S.J.	225	949	225	949	698	1	0	1	0	0	2	5	2	5	1	2	2	2	2	0	24	23	24	23	53
I.M.S.S.	743	2052	743	2052	2065	0	0	0	0	0	0	0	0	0	0	5	0	5	0	0	23	21	23	21	49
I.S.S.S.T.E.	39	92	39	92	71	0	0	0	0	0	0	0	0	0	0	0	0	0	0	0	0	0	0	0	2
OTRAS	135	359	135	359	389	0	0	0	0	0	0	0	0	0	0	4	0	4	0	3	18	26	18	26	33
IMSS OPORT.	1	3	1	3	2	0	0	0	0	0	0	0	0	0	0	0	0	0	0	0	0	0	0	0	0
D.I.F.	2	2	2	2	0	0	0	0	0	0	0	0	0	0	0	0	0	0	0	0	0	0	0	0	0
PEMEX	3	14	3	14	6	0	0	0	0	0	0	0	0	0	0	0	0	0	0	0	0	0	0	0	0
SEDENA	6	8	6	8	23	0	0	0	0	0	0	0	0	0	0	0	0	0	0	0	0	0	0	0	0
SEDEMAR	0	3	0	3	0	0	0	0	0	0	0	0	0	0	0	0	0	0	0	0	0	0	0	0	0
TOTAL ESTADO	1154	3482	1154	3482	3274	1	0	1	0	0	2	5	2	5	1	11	2	11	2	3	65	70	65	70	137

FUENTE: Sistema Único de Información para la Vigilancia Epidemiológica, SUIVE-1-2015

Información Preliminar, * Notificación Inmediata, + Estudio Epidemiológico

JALISCO

Grupo 9. Enfermedades no Transmisibles (Por Región Sanitaria e Institución)

Semana No. 1 del 4 al 10 de enero del 2015

REGIÓN SANITARIA	BOCIO ENDÉMICO CIE E01 EPI 48					DIABETES MELLITUS INSULINODEPENDIENTE CIE E10 EPI 127					DIABETES MELLITUS NO INSULINODEPENDIENTE CIE E11-E14 EPI 49					INTOXICACIÓN AGUDA POR ALCOHOL CIE F10.1 EPI 112					FIEBRE REUMÁTICA AGUDA CIE I00-I02 EPI 46				
	2015				2014	2015				2014	2015				2014	2015				2014	2015				2014
	SEMANA		ACUMULADO		ACUM.	SEMANA		ACUMULADO		ACUM.	SEMANA		ACUMULADO		ACUM.	SEMANA		ACUMULADO		ACUM.	SEMANA		ACUMULADO		ACUM.
	MASC.	FEM.	MASC.	FEM.		MASC.	FEM.	MASC.	FEM.		MASC.	FEM.	MASC.	FEM.		MASC.	FEM.	MASC.	FEM.		MASC.	FEM.	MASC.	FEM.	
Colotlán I	0	0	0	0	0	0	0	0	0	0	0	1	0	1	0	0	0	0	0	0	0	0	0	0	0
Lagos de Moreno II	0	0	0	0	0	0	0	0	0	1	7	11	7	11	13	2	0	2	0	8	0	0	0	0	0
Tepatitlán III	0	0	0	0	1	0	1	0	1	0	14	24	14	24	7	2	0	2	0	6	0	0	0	0	0
La Barca IV	0	0	0	0	0	0	0	0	0	0	26	36	26	36	6	1	0	1	0	5	0	0	0	0	0
Tamazula V	0	0	0	0	0	0	0	0	0	0	3	2	3	2	4	0	0	0	0	0	0	0	0	0	0
Cd. Guzmán VI	0	0	0	0	0	0	0	0	0	1	17	19	17	19	4	2	0	2	0	7	0	0	0	0	0
Autlán VII	0	0	0	0	0	0	0	0	0	1	5	10	5	10	15	0	0	0	0	1	0	0	0	0	0
Pto. Vallarta VIII	0	0	0	0	0	0	0	0	0	1	14	13	14	13	13	2	0	2	0	8	0	0	0	0	0
Ameca IX	0	0	0	0	0	0	0	0	0	2	11	19	11	19	29	10	0	10	0	6	0	0	0	0	0
Centro Zapopan	0	0	0	0	0	0	0	0	0	1	39	56	39	56	37	12	3	12	3	25	0	0	0	0	0
Centro Tonalá	0	0	0	0	0	0	0	0	0	1	9	6	9	6	10	7	1	7	1	3	0	0	0	0	0
Centro Tlaquepaque	0	1	0	1	0	1	0	1	0	3	8	17	8	17	15	1	0	1	0	0	0	0	0	0	0
Centro Guadalajara	0	0	0	0	0	0	2	0	2	6	54	86	54	86	107	2	1	2	1	12	0	0	0	0	0
S.S.J.	0	1	0	1	0	0	1	0	1	0	42	87	42	87	49	16	0	16	0	27	0	0	0	0	0
I.M.S.S.	0	0	0	0	1	1	1	1	1	13	60	72	60	72	104	0	0	0	0	0	0	0	0	0	0
I.S.S.S.T.E.	0	0	0	0	0	0	0	0	0	0	36	44	36	44	34	0	0	0	0	0	0	0	0	0	0
OTRAS	0	0	0	0	0	0	1	0	1	3	69	95	69	95	73	25	5	25	5	54	0	0	0	0	0
IMSS OPORT.	0	0	0	0	0	0	0	0	0	0	0	2	0	2	0	0	0	0	0	0	0	0	0	0	0
D.I.F.	0	0	0	0	0	0	0	0	0	0	0	0	0	0	0	0	0	0	0	0	0	0	0	0	0
PEMEX	0	0	0	0	0	0	0	0	0	0	0	0	0	0	0	0	0	0	0	0	0	0	0	0	0
SEDENA	0	0	0	0	0	0	0	0	0	1	0	0	0	0	0	0	0	0	0	0	0	0	0	0	0
SEDEMAR	0	0	0	0	0	0	0	0	0	0	0	0	0	0	0	0	0	0	0	0	0	0	0	0	0
TOTAL ESTADO	0	1	0	1	1	1	3	1	3	17	207	300	207	300	260	41	5	41	5	81	0	0	0	0	0

FUENTE: Sistema Único de Información para la Vigilancia Epidemiológica, SUIVE-1-2015

JALISCO

Grupo 9. Enfermedades no Transmisibles (Por Región Sanitaria e Institución)

Semana No. 1 del 4 al 10 de enero del 2015

REGIÓN SANITARIA	HIPERTENSIÓN ARTERIAL CIE I10-I15 EPI 47					ENF. ISQUÉMICAS DEL CORAZÓN CIE I20-I25 EPI 51					ENFERMEDADES CEREBROVASCULARES CIE I60-I67, I69 EPI 52					ASMA Y ESTADO ASMÁTICO CIE J45, J46 EPI 54					GINGIVITIS Y ENFERMEDAD PERIODONTAL CIE K05 EPI 128				
	2015				2014	2015				2014	2015				2014	2015				2014	2015				2014
	SEMANA		ACUMULADO		ACUM.	SEMANA		ACUMULADO		ACUM.	SEMANA		ACUMULADO		ACUM.	SEMANA		ACUMULADO		ACUM.	SEMANA		ACUMULADO		ACUM.
	MASC.	FEM.	MASC.	FEM.		MASC.	FEM.	MASC.	FEM.		MASC.	FEM.	MASC.	FEM.		MASC.	FEM.	MASC.	FEM.		MASC.	FEM.	MASC.	FEM.	
Colotlán I	6	1	6	1	0	1	0	1	0	0	0	0	0	0	0	1	3	1	3	1	2	4	2	4	5
Lagos de Moreno II	3	13	3	13	18	1	0	1	0	2	0	1	0	1	5	14	11	14	11	14	12	17	12	17	1
Tepatitlán III	23	39	23	39	13	4	2	4	2	2	1	1	1	1	6	16	32	16	32	22	16	38	16	38	44
La Barca IV	56	50	56	50	18	2	4	2	4	6	0	0	0	0	2	18	13	18	13	16	7	31	7	31	3
Tamazula V	3	5	3	5	4	1	1	1	1	1	0	0	0	0	0	9	6	9	6	12	15	16	15	16	11
Cd. Guzmán VI	18	26	18	26	7	1	2	1	2	3	3	1	3	1	0	18	19	18	19	24	34	36	34	36	15
Autlán VII	10	13	10	13	21	0	0	0	0	0	0	0	0	0	0	5	8	5	8	10	28	22	28	22	13
Pto. Vallarta VIII	17	19	17	19	17	0	3	0	3	3	0	1	0	1	1	19	22	19	22	19	59	90	59	90	27
Ameca IX	22	24	22	24	34	2	2	2	2	8	3	2	3	2	2	11	13	11	13	18	11	37	11	37	7
Centro Zapopan	53	61	53	61	41	9	5	9	5	6	3	7	3	7	5	18	38	18	38	38	80	162	80	162	41
Centro Tonalá	13	22	13	22	22	3	0	3	0	2	1	0	1	0	1	13	9	13	9	7	78	58	78	58	25
Centro Tlaquepaque	13	25	13	25	32	9	1	9	1	4	1	1	1	1	1	29	61	29	61	59	44	117	44	117	16
Centro Guadalajara	72	113	72	113	131	24	19	24	19	23	12	18	12	18	22	63	98	63	98	190	142	279	142	279	70
S.S.J.	57	125	57	125	59	4	2	4	2	3	5	1	5	1	10	48	68	48	68	63	179	354	179	354	165
I.M.S.S.	120	119	120	119	209	33	20	33	20	35	9	16	9	16	17	136	198	136	198	184	255	483	255	483	70
I.S.S.S.T.E.	34	39	34	39	28	5	5	5	5	3	2	5	2	5	3	13	25	13	25	18	25	29	25	29	10
OTRAS	97	126	97	126	59	15	12	15	12	19	8	10	8	10	15	34	40	34	40	163	61	26	61	26	33
IMSS OPORT.	0	0	0	0	0	0	0	0	0	0	0	0	0	0	0	1	0	1	0	2	0	0	0	0	0
D.I.F.	0	0	0	0	0	0	0	0	0	0	0	0	0	0	0	0	0	0	0	0	1	0	1	0	0
PEMEX	0	0	0	0	0	0	0	0	0	0	0	0	0	0	0	0	0	0	0	0	4	10	4	10	6
SEDENA	1	2	1	2	3	0	0	0	0	0	0	0	0	0	0	2	2	2	2	0	0	0	0	0	7
SEDEMAR	0	0	0	0	0	0	0	0	0	0	0	0	0	0	0	0	0	0	0	0	3	5	3	5	5
TOTAL ESTADO	309	411	309	411	358	57	39	57	39	60	24	32	24	32	45	234	333	234	333	430	528	907	528	907	296

FUENTE: Sistema Único de Información para la Vigilancia Epidemiológica, SUIVE-1-2015

Información Preliminar

JALISCO

Grupo 10. Otras Enfermedades no Transmisibles (Por Región Sanitaria e Institución)

Semana No. 1 del 4 al 10 de enero del 2015

REGIÓN SANITARIA	ÚLCERAS, GASTRITIS Y DUODENITIS CIE K25-K29 EPI 109					ENFERMEDAD ALCOHÓLICA DEL HÍGADO CIE K70 EPI 111					INTOXICACIÓN POR PLAGUICIDAS CIE T60 EPI 57					INTOX. POR PONZOÑA DE ANIMALES CIE T63, X21, X23, X27 EXCEPTO T63.2 EPI 58					INTOX. POR PICADURA DE ALACRÁN CIE T63.2, X22 EPI 94				
	2015				2014	2015				2014	2015				2014	2015				2014	2015				2014
	SEMANA		ACUMULADO		ACUM.	SEMANA		ACUMULADO		ACUM.	SEMANA		ACUMULADO		ACUM.	SEMANA		ACUMULADO		ACUM.	SEMANA		ACUMULADO		ACUM.
	MASC.	FEM.	MASC.	FEM.		MASC.	FEM.	MASC.	FEM.		MASC.	FEM.	MASC.	FEM.		MASC.	FEM.	MASC.	FEM.		MASC.	FEM.	MASC.	FEM.	
Colotlán I	6	11	6	11	12	1	0	1	0	0	0	0	0	0	0	1	0	1	0	0	22	24	22	24	78
Lagos de Moreno II	30	59	30	59	60	1	1	1	1	1	1	0	1	0	0	0	1	0	1	1	3	3	3	3	4
Tepatitlán III	42	77	42	77	90	0	0	0	0	2	0	0	0	0	4	1	1	1	1	5	3	6	3	6	13
La Barca IV	107	120	107	120	65	0	0	0	0	1	2	3	2	3	0	2	0	2	0	5	12	20	12	20	29
Tamazula V	18	33	18	33	24	1	0	1	0	0	0	1	0	1	0	5	2	5	2	2	25	15	25	15	22
Cd. Guzmán VI	41	63	41	63	64	0	1	0	1	5	1	0	1	0	1	1	4	1	4	5	42	41	42	41	76
Autlán VII	30	52	30	52	59	0	0	0	0	2	0	0	0	0	1	2	0	2	0	4	54	51	54	51	69
Pto. Vallarta VIII	46	88	46	88	76	1	12	1	12	1	3	0	3	0	0	2	0	2	0	4	50	32	50	32	68
Ameca IX	43	77	43	77	74	2	0	2	0	2	0	0	0	0	1	0	3	0	3	4	24	27	24	27	31
Centro Zapopan	83	148	83	148	149	0	0	0	0	2	0	0	0	0	0	0	0	0	0	2	32	14	32	14	15
Centro Tonalá	28	56	28	56	59	0	1	0	1	0	0	0	0	0	0	1	0	1	0	1	18	15	18	15	16
Centro Tlaquepaque	54	101	54	101	199	0	0	0	0	1	0	0	0	0	0	0	0	0	0	1	14	32	14	32	30
Centro Guadalajara	170	304	170	304	370	7	1	7	1	6	3	0	3	0	2	7	3	7	3	11	11	25	11	25	15
S.S.J.	191	371	191	371	341	2	14	2	14	14	5	0	5	0	3	6	5	6	5	7	224	209	224	209	365
I.M.S.S.	297	512	297	512	577	5	0	5	0	3	4	1	4	1	6	16	9	16	9	34	53	75	53	75	67
I.S.S.S.T.E.	23	33	23	33	45	0	1	0	1	0	0	0	0	0	0	0	0	0	0	0	0	0	0	0	0
OTRAS	185	261	185	261	312	6	1	6	1	6	1	3	1	3	0	0	0	0	0	4	33	21	33	21	34
IMSS OPORT.	1	6	1	6	7	0	0	0	0	0	0	0	0	0	0	0	0	0	0	0	0	0	0	0	0
D.I.F.	0	4	0	4	0	0	0	0	0	0	0	0	0	0	0	0	0	0	0	0	0	0	0	0	0
PEMEX	1	2	1	2	0	0	0	0	0	0	0	0	0	0	0	0	0	0	0	0	0	0	0	0	0
SEDENA	0	0	0	0	13	0	0	0	0	0	0	0	0	0	0	0	0	0	0	0	0	0	0	0	0
SEDEMAR	0	0	0	0	6	0	0	0	0	0	0	0	0	0	0	0	0	0	0	0	0	0	0	0	0
TOTAL ESTADO	698	1189	698	1189	1301	13	16	13	16	23	10	4	10	4	9	22	14	22	14	45	310	305	310	305	466

FUENTE: Sistema Único de Información para la Vigilancia Epidemiológica, SUIVE-1-2015

Información Preliminar

JALISCO

Grupo 11. Desnutrición y Otras Enfermedades por Contacto Traumático con Animales (Por Región Sanitaria e Institución)

Semana No. 1 del 4 al 10 de enero del 2015

REGIÓN SANITARIA	DESNUTRICIÓN LEVE CIE E44.1 EPI 114					DESNUTRICIÓN MODERADA CIE E44.0 EPI 115					DESNUTRICIÓN SEVERA CIE E40-E43 EPI 116					MORDEDURAS POR OTROS MAMÍFEROS CIE W55 EPI 132					MORDEDURA POR SERPIENTE CIE X20 EPI 133				
	2015				2014	2015				2014	2015				2014	2015				2014	2015				2014
	SEMANA		ACUMULADO		ACUM.	SEMANA		ACUMULADO		ACUM.	SEMANA		ACUMULADO		ACUM.	SEMANA		ACUMULADO		ACUM.	SEMANA		ACUMULADO		ACUM.
	MASC.	FEM.	MASC.	FEM.		MASC.	FEM.	MASC.	FEM.		MASC.	FEM.	MASC.	FEM.		MASC.	FEM.	MASC.	FEM.		MASC.	FEM.	MASC.	FEM.	
Colotlán I	0	0	0	0	0	0	0	0	0	0	0	0	0	0	0	0	1	0	1	0	0	0	0	0	0
Lagos de Moreno II	1	1	1	1	0	0	0	0	0	0	0	0	0	0	0	0	0	0	0	2	0	0	0	0	0
Tepatitlán III	16	15	16	15	2	2	1	2	1	1	1	0	1	0	0	0	1	0	1	0	0	0	0	0	0
La Barca IV	3	2	3	2	6	0	3	0	3	0	0	0	0	0	0	0	0	0	0	0	0	0	0	0	0
Tamazula V	0	0	0	0	0	0	0	0	0	0	0	0	0	0	0	0	0	0	0	0	0	0	0	0	0
Cd. Guzmán VI	1	5	1	5	3	1	0	1	0	0	0	0	0	0	0	0	0	0	0	1	0	0	0	0	0
Autlán VII	1	3	1	3	1	0	0	0	0	0	1	0	1	0	0	1	0	1	0	0	0	0	0	0	0
Pto. Vallarta VIII	8	8	8	8	5	1	0	1	0	0	0	0	0	0	0	0	1	0	1	2	0	0	0	0	0
Ameca IX	0	0	0	0	2	1	0	1	0	0	0	1	0	1	0	0	0	0	0	0	0	0	0	0	0
Centro Zapopan	1	2	1	2	1	0	0	0	0	0	0	1	0	1	0	0	0	0	0	3	0	0	0	0	0
Centro Tonalá	3	4	3	4	2	0	0	0	0	0	0	0	0	0	0	0	0	0	0	0	0	0	0	0	0
Centro Tlaquepaque	4	7	4	7	5	2	0	2	0	0	0	0	0	0	1	0	0	0	0	0	0	0	0	0	0
Centro Guadalajara	10	11	10	11	8	0	1	0	1	0	0	0	0	0	0	0	0	0	0	2	0	0	0	0	0
S.S.J.	7	16	7	16	15	4	3	4	3	1	1	1	1	1	0	1	3	1	3	7	0	0	0	0	0
I.M.S.S.	23	27	23	27	18	0	1	0	1	0	0	1	0	1	1	0	0	0	0	2	0	0	0	0	0
I.S.S.S.T.E.	0	0	0	0	1	0	0	0	0	0	0	0	0	0	0	0	0	0	0	0	0	0	0	0	0
OTRAS	14	9	14	9	1	2	1	2	1	0	1	0	1	0	0	0	0	0	0	1	0	0	0	0	0
IMSS OPORT.	0	1	0	1	0	0	0	0	0	0	0	0	0	0	0	0	0	0	0	0	0	0	0	0	0
D.I.F.	4	4	4	4	0	0	0	0	0	0	0	0	0	0	0	0	0	0	0	0	0	0	0	0	0
PEMEX	0	1	0	1	0	0	0	0	0	0	0	0	0	0	0	0	0	0	0	0	0	0	0	0	0
SEDENA	0	0	0	0	0	0	0	0	0	0	0	0	0	0	0	0	0	0	0	0	0	0	0	0	0
SEDEMAR	0	0	0	0	0	1	0	1	0	0	0	0	0	0	0	0	0	0	0	0	0	0	0	0	0
TOTAL ESTADO	48	58	48	58	35	7	5	7	5	1	2	2	2	2	1	1	3	1	3	10	0	0	0	0	0

FUENTE: Sistema Único de Información para la Vigilancia Epidemiológica, SUIVE-1-2015

Información Preliminar

JALISCO

Grupo 12. Neoplasias (Por Región Sanitaria e Institución)

Semana No. 1 del 4 al 10 de enero del 2015

REGIÓN SANITARIA	TUMOR MALIGNO DE MAMA CIE C50 EPI 119					TUMOR MALIGNO DEL CUELLO DEL ÚTERO CIE C53 EPI 97					DISPLASIA CERVICAL LEVE Y MODERADA CIE N87.0-N87.1 EPI 117					DISPLASIA CERVICAL SEVERA Y CACU IN SITU CIE N87.2, D06 EPI 118					TUMOR MALIGNO DE LOS BRONQUIOS Y DEL PULMÓN CIE C34 EPI 121				
	2015				2014	2015				2014	2015				2014	2015				2014	2015				2014
	SEMANA		ACUMULADO		ACUM.	SEMANA		ACUMULADO		ACUM.	SEMANA		ACUMULADO		ACUM.	SEMANA		ACUMULADO		ACUM.	SEMANA		ACUMULADO		ACUM.
	MASC.	FEM.	MASC.	FEM.		MASC.	FEM.	MASC.	FEM.		MASC.	FEM.	MASC.	FEM.		MASC.	FEM.	MASC.	FEM.		MASC.	FEM.	MASC.	FEM.	
Colotlán I	0	0	0	0	0	0	0	0	0	0	0	0	0	0	0	0	0	0	0	0	0	0	0	0	0	0
Lagos de Moreno II	0	0	0	0	1	0	0	0	0	0	0	0	0	0	0	0	1	0	1	0	0	0	0	0	0	0
Tepatitlán III	0	0	0	0	0	0	0	0	0	0	0	1	0	1	1	0	0	0	0	0	0	0	0	0	0	0
La Barca IV	0	0	0	0	1	0	0	0	0	0	0	3	0	3	0	0	0	0	0	0	0	0	0	0	0	0
Tamazula V	0	0	0	0	1	0	0	0	0	0	0	1	0	1	1	0	0	0	0	0	0	0	0	0	0	0
Cd. Guzmán VI	0	0	0	0	0	0	0	0	0	0	0	1	0	1	0	0	0	0	0	0	0	0	0	0	0	0
Autlán VII	0	0	0	0	0	0	0	0	0	0	0	0	0	0	0	0	0	0	0	0	0	0	0	0	0	0
Pto. Vallarta VIII	0	0	0	0	0	0	0	0	0	0	0	2	0	2	0	0	2	0	2	0	0	0	0	0	0	0
Ameca IX	0	0	0	0	1	0	0	0	0	0	0	0	0	0	0	0	0	0	0	0	0	0	0	0	0	0
Centro Zapopan	0	7	0	7	5	0	1	0	1	0	0	16	0	16	0	0	0	0	0	0	0	0	0	0	0	0
Centro Tonalá	0	0	0	0	0	0	0	0	0	0	0	3	0	3	4	0	0	0	0	0	0	0	0	0	0	0
Centro Tlaquepaque	0	0	0	0	0	0	0	0	0	0	0	17	0	17	13	0	0	0	0	1	0	0	0	0	0	0
Centro Guadalajara	1	10	1	10	11	0	2	0	2	6	0	9	0	9	4	0	1	0	1	0	0	0	0	0	0	0
S.S.J.	0	0	0	0	0	0	0	0	0	0	0	31	0	31	12	0	2	0	2	1	0	0	0	0	0	0
I.M.S.S.	0	0	0	0	5	0	0	0	0	0	0	13	0	13	10	0	1	0	1	0	0	0	0	0	0	0
I.S.S.S.T.E.	0	7	0	7	5	0	1	0	1	0	0	1	0	1	0	0	0	0	0	0	0	0	0	0	0	0
OTRAS	1	10	1	10	10	0	2	0	2	6	0	4	0	4	1	0	0	0	0	0	0	0	0	0	0	0
IMSS OPORT.	0	0	0	0	0	0	0	0	0	0	0	3	0	3	0	0	1	0	1	0	0	0	0	0	0	0
D.I.F.	0	0	0	0	0	0	0	0	0	0	0	0	0	0	0	0	0	0	0	0	0	0	0	0	0	0
PEMEX	0	0	0	0	0	0	0	0	0	0	0	0	0	0	0	0	0	0	0	0	0	0	0	0	0	0
SEDENA	0	0	0	0	0	0	0	0	0	0	0	1	0	1	0	0	0	0	0	0	0	0	0	0	0	0
SEDEMAR	0	0	0	0	0	0	0	0	0	0	0	0	0	0	0	0	0	0	0	0	0	0	0	0	0	0
TOTAL ESTADO	1	17	1	17	20	0	3	0	3	6	0	53	0	53	23	0	4	0	4	1	0	0	0	0	0	0

FUENTE: Sistema Único de Información para la Vigilancia Epidemiológica. SUIVE-1-2015

JALISCO

Grupo 13. Accidentes (Por Región Sanitaria e Institución)

Semana No. 1 del 4 al 10 de enero del 2015

REGIÓN SANITARIA	QUEMADURAS CIE T20-T32 EPI 125					PEATÓN LESIONADO EN ACCIDENTE DE TRANSPORTE CIE V01-V09 EPI 123					ACCIDENTES DE TRANSPORTE EN VEHÍCULOS CON MOTOR CIE V20-V29, V40-V79 EPI 124					MORDEDURAS POR PERRO CIE W54 EPI 126					VIOLENCIA INTRAFAMILIAR CIE Y07.0-Y07.2 EPI 122				
	2015				2014	2015				2014	2015				2014	2015				2014	2015				2014
	SEMANA		ACUMULADO		ACUM.	SEMANA		ACUMULADO		ACUM.	SEMANA		ACUMULADO		ACUM.	SEMANA		ACUMULADO		ACUM.	SEMANA		ACUMULADO		ACUM.
	MASC.	FEM.	MASC.	FEM.		MASC.	FEM.	MASC.	FEM.		MASC.	FEM.	MASC.	FEM.		MASC.	FEM.	MASC.	FEM.		MASC.	FEM.	MASC.	FEM.	
Colotlán I	0	0	0	0	0	0	0	0	0	0	3	1	3	1	0	1	2	1	2	7	0	0	0	0	0
Lagos de Moreno II	6	2	6	2	4	0	0	0	0	1	6	1	6	1	1	1	4	1	4	3	0	0	0	0	1
Tepatitlán III	12	3	12	3	11	0	0	0	0	0	9	13	9	13	68	4	2	4	2	2	0	1	0	1	3
La Barca IV	1	5	1	5	15	0	0	0	0	1	21	21	21	21	6	2	4	2	4	2	0	0	0	0	0
Tamazula V	0	4	0	4	4	0	0	0	0	0	5	3	5	3	10	5	0	5	0	2	0	0	0	0	5
Cd. Guzmán VI	1	4	1	4	5	0	0	0	0	0	1	0	1	0	0	3	2	3	2	7	1	14	1	14	3
Autlán VII	4	2	4	2	5	0	0	0	0	0	3	0	3	0	3	4	4	4	4	4	0	0	0	0	1
Pto. Vallarta VIII	4	6	4	6	10	0	0	0	0	13	12	7	12	7	33	8	4	8	4	10	3	9	3	9	6
Ameca IX	5	3	5	3	6	0	0	0	0	0	4	3	4	3	3	1	1	1	1	4	0	2	0	2	9
Centro Zapopan	14	15	14	15	30	9	4	9	4	4	18	5	18	5	33	13	7	13	7	5	0	1	0	1	0
Centro Tonalá	8	2	8	2	13	1	0	1	0	0	18	7	18	7	0	7	4	7	4	1	0	2	0	2	1
Centro Tlaquepaque	6	3	6	3	13	0	0	0	0	0	0	0	0	0	0	9	3	9	3	6	0	2	0	2	0
Centro Guadalajara	50	37	50	37	75	3	5	3	5	4	34	28	34	28	52	24	10	24	10	35	5	6	5	6	28
S.S.J.	11	8	11	8	23	1	0	1	0	1	32	20	32	20	93	29	22	29	22	37	1	21	1	21	22
I.M.S.S.	83	55	83	55	133	0	0	0	0	0	4	0	4	0	4	38	15	38	15	38	0	0	0	0	1
I.S.S.S.T.E.	1	3	1	3	1	0	0	0	0	0	0	0	0	0	0	0	1	0	1	0	0	0	0	0	0
OTRAS	15	20	15	20	34	12	8	12	8	22	98	69	98	69	112	15	9	15	9	13	8	16	8	16	34
IMSS OPORT.	0	0	0	0	0	0	0	0	0	0	0	0	0	0	0	0	0	0	0	0	0	0	0	0	0
D.I.F.	0	0	0	0	0	0	1	0	1	0	0	0	0	0	0	0	0	0	0	0	0	0	0	0	0
PEMEX	1	0	1	0	0	0	0	0	0	0	0	0	0	0	0	0	0	0	0	0	0	0	0	0	0
SEDENA	0	0	0	0	0	0	0	0	0	0	0	0	0	0	0	0	0	0	0	0	0	0	0	0	0
SEDEMAR	0	0	0	0	0	0	0	0	0	0	0	0	0	0	0	0	0	0	0	0	0	0	0	0	0
TOTAL ESTADO	111	86	111	86	191	13	9	13	9	23	134	89	134	89	209	82	47	82	47	88	9	37	9	37	57

FUENTE: Sistema Único de Información para la Vigilancia Epidemiológica. SUIVE-1-2015

Información Preliminar

JALISCO

Grupo 14. Defectos al Nacimiento (Por Región Sanitaria e Institución)

Semana No. 1 del 4 al 10 de enero del 2015

REGIÓN SANITARIA	ENCEFALOCELE CIE Q01 EPI 129					ESPINA BÍFIDA CIE Q05 EPI 130					LABIO Y PALADAR HENDIDO CIE Q35-Q37 EPI 131					ANENCEFALIA CIE Q00 EPI 96				
	2015				2014	2015				2014	2015				2014	2015				2014
	SEMANA		ACUMULADO		ACUM.	SEMANA		ACUMULADO		ACUM.	SEMANA		ACUMULADO		ACUM.	SEMANA		ACUMULADO		ACUM.
	MASC.	FEM.	MASC.	FEM.		MASC.	FEM.	MASC.	FEM.		MASC.	FEM.	MASC.	FEM.		MASC.	FEM.	MASC.	FEM.	
Colotlán I	0	0	0	0	0	0	0	0	0	0	0	0	0	0	1	0	0	0	0	0
Lagos de Moreno II	0	0	0	0	0	0	0	0	0	0	0	0	0	0	0	0	0	0	0	0
Tepatitlán III	0	0	0	0	0	0	0	0	0	0	0	0	0	0	1	0	0	0	0	0
La Barca IV	0	0	0	0	0	0	0	0	0	0	0	0	0	0	0	0	0	0	0	0
Tamazula V	0	0	0	0	0	0	0	0	0	0	0	0	0	0	0	0	0	0	0	0
Cd. Guzmán VI	0	0	0	0	0	0	0	0	0	0	0	0	0	0	0	0	0	0	0	0
Autlán VII	0	0	0	0	0	0	0	0	0	0	0	0	0	0	0	0	0	0	0	0
Pto. Vallarta VIII	0	0	0	0	0	0	0	0	0	0	0	0	0	0	0	0	0	0	0	0
Ameca IX	0	0	0	0	0	0	0	0	0	0	0	0	0	0	0	0	0	0	0	0
Centro Zapopan	0	0	0	0	0	0	0	0	0	0	0	0	0	0	0	0	0	0	0	0
Centro Tonalá	0	0	0	0	0	0	0	0	0	0	0	0	0	0	0	0	0	0	0	0
Centro Tlaquepaque	0	0	0	0	0	0	0	0	0	0	0	0	0	0	0	0	0	0	0	0
Centro Guadalajara	0	0	0	0	0	0	0	0	0	0	2	2	2	2	0	0	0	0	0	0
S.S.J.	0	0	0	0	0	0	0	0	0	0	1	2	1	2	1	0	0	0	0	0
I.M.S.S.	0	0	0	0	0	0	0	0	0	0	1	0	1	0	1	0	0	0	0	0
I.S.S.S.T.E.	0	0	0	0	0	0	0	0	0	0	0	0	0	0	0	0	0	0	0	0
OTRAS	0	0	0	0	0	0	0	0	0	0	0	0	0	0	0	0	0	0	0	0
IMSS OPORT.	0	0	0	0	0	0	0	0	0	0	0	0	0	0	0	0	0	0	0	0
D.I.F.	0	0	0	0	0	0	0	0	0	0	0	0	0	0	0	0	0	0	0	0
PEMEX	0	0	0	0	0	0	0	0	0	0	0	0	0	0	0	0	0	0	0	0
SEDENA	0	0	0	0	0	0	0	0	0	0	0	0	0	0	0	0	0	0	0	0
SEDEMAR	0	0	0	0	0	0	0	0	0	0	0	0	0	0	0	0	0	0	0	0
TOTAL ESTADO	0	0	0	0	0	0	0	0	0	0	2	2	2	2	2	0	0	0	0	0

FUENTE: Sistema Único de Información para la Vigilancia Epidemiológica, SUIVE-1-2015

JALISCO

GOBIERNO DE JALISCO
PODER EJECUTIVO
SECRETARIA DE SALUD

SECRETARIA DE SALUD JALISCO
DIRECCIÓN GENERAL DE SALUD PÚBLICA
DIRECCION DE PREVENCION Y CONTROL DE ENFERMEDADES
DEPARTAMENTO DE EPIDEMIOLOGÍA

CANAL ENDÉMICO DE INFECCIONES RESPIRATORIAS AGUDAS
HASTA LA SEMANA EPIDEMIOLOGICA 01 DEL 2015

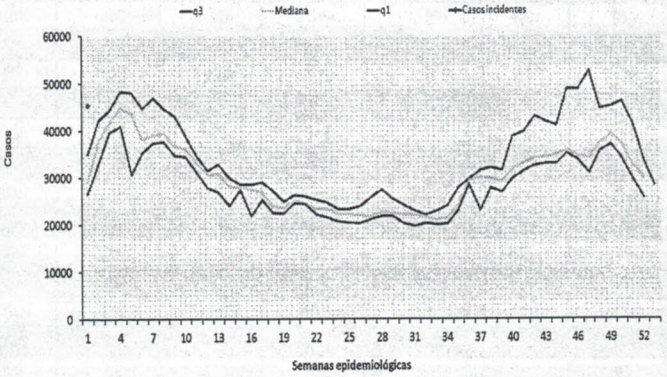

CASOS NUEVOS
INFECCIONES RESPIRATORIAS AGUDAS

NOTIFICADOS POR REGIÓN SANITARIA
TOTAL DE INSTITUCIONES
ACUMULADO A LA SEMANA 01 DEL 2015

REGIÓN SANITARIA	CASOS	TASA*
Colotlán I	963	1134.4
Lagos de Moreno II	2420	585.6
Tepatitlán III	2471	596.9
La Barca IV	3048	567.3
Tamazula V	1283	1041.9
Cd. Guzmán VI	2994	849.3
Autlán VII	2678	885.3
Pto. Vallarta VIII	2760	747.4
Ameca IX	2328	606.4
Zapopan X	5011	373.0
Tonalá XI	2503	308.3
Tlaquepaque XII	3665	284.4
Guadalajara XIII	13380	888.2
ESTATAL	**45504**	**573.7**

* TASA X 100,000 Habitantes

FUENTE: Sistema Único de Información Para la Vigilancia Epidemiológica. SUIVE-1-2015
Información preliminar

Casos Nuevos de Infecciones Respiratorias Agudas

Acumulado por grupo de edad, Región Sanitaria, Total de Instituciónes

Semana 1 del 2015

Región Sanitaria	CASOS												
	TOTAL	menor 1	1 a 4	5 a 9	10 a 14	15 a 19	20 a 24	25 a 44	45 a 49	50 a 59	60 a 64	65 y mas	Ign
Colotlán I	963	68	210	107	85	98	51	173	42	49	33	44	3
Lagos de Mor. II	2 420	264	544	305	192	103	121	474	117	149	41	110	0
Tepatitlán III	2 471	213	548	383	172	124	121	474	103	138	65	128	2
La Barca IV	3 048	264	619	360	220	183	200	539	181	189	81	210	2
Tamazula V	1 283	79	248	141	70	60	78	255	61	118	46	124	3
Cd. Guzmán VI	2 994	220	533	317	208	162	177	691	143	209	97	237	0
Autlán VII	2 678	195	521	297	247	176	171	461	108	199	94	209	0
Pto. Vallarta VIII	2 760	233	513	295	155	114	196	592	163	219	95	179	6
Ameca IX	2 328	214	453	243	171	128	115	437	131	177	81	177	1
Zapopan X	5 011	380	1 029	507	324	256	327	1 020	263	393	189	323	0
Tonalá XI	2 503	190	433	208	118	93	189	600	179	241	100	152	0
Tlaquepaque XII	3 665	256	771	396	261	163	217	796	202	304	104	194	1
Guadalajara XIII	13 380	993	2 208	1 245	770	481	813	2 953	723	1 364	626	1 200	4
ESTATAL	45 504	3 569	8 630	4 804	2 993	2 141	2 776	9 465	2 416	3 749	1 652	3 287	22
Poblaciòn Total	7,838,010	147,634	587,976	740,217	733,690	722,087	704,345	2 811 875	450,686	685 578	191 496	548 198	0
TASA	581	2 417	1 468	649	408	297	394	337	536	547	863	600	0

FUENTE: Sistema Único de Información para la Vigilancia Epidemiológica, SUIVE-1-2015

* Información Preliminar acumulada, con modificaciones extemporaneas

En caso de reproduccion favor de citar la fuente

* TASA X 100,000 Habitantes

INDICE
CLIC

JALISCO

PRINCIPALES CAUSAS/ENFERMEDADES

Acumulado por Institución en la Semana Epidemiológica No.1. 2015.

Nº	DESCRIPCIÓN	TOTAL	SSA	IMSS	ISSSTE	OTRAS	IMSS OPORT	DIF	PEMEX	SDN	SDM
1	Infecciones respiratorias agudas	45504	14467	25929	976	3600	98	240	123	45	26
2	Infecciones intestinales por otros organismos y las n	6097	1013	4089	114	808	12	27	11	14	9
3	Infección de vías urinarias	4636	1174	2795	131	494	4	4	17	14	3
4	Úlceras, gastritis y duodenitis	1887	562	809	56	446	7	4	3	0	0
5	Gingivitis y enfermedades periodontales	1435	533	738	54	87	0	1	14	0	8
6	Neumonías y bronconeumonías	995	152	708	17	118	0	0	0	0	0
7	Otitis media aguda	963	564	78	20	278	1	11	4	7	0
8	Hipertensión arterial	720	182	239	73	223	0	0	0	3	0
9	Intoxicación por picadura de alacrán	615	433	128	0	54	0	0	0	0	0
10	Asma y estado asmático	567	116	334	38	74	1	0	0	4	0
11	Diabetes mellitus no insulinodependiente (Tipo II)	507	129	132	80	164	2	0	0	0	0
12	Varicela	313	76	204	15	18	0	0	0	0	0
13	Conjuntivitis	304	180	0	25	74	4	12	4	4	1
14	Accidentes de transporte en vehículos con motor	223	52	4	0	167	0	0	0	0	0
15	Obesidad	210	98	0	10	94	8	0	0	0	0
16	Vulvovaginitis aguda	200	170	0	7	17	5	0	0	1	0
17	Quemaduras	197	19	138	4	35	0	0	1	0	0
18	Escabiosis	184	51	106	6	20	1	0	0	0	0
19	Amebiasis intestinal	161	48	58	7	41	0	2	0	5	0
20	Otras helmintiasis	159	47	107	4	1	0	0	0	0	0
	Resto de Diagnósticos	**1963**	**720**	**506**	**130**	**578**	**6**	**15**	**1**	**6**	**1**
	TOTAL CAUSAS..	67,840	20,786	37,102	1,767	7,391	149	316	178	103	48

FUENTE: Sistema Único de Información para la Vigilancia Epidemiológica, SUIVE-1-2015

* Información Preliminar acumulada, con modificaciones extemporaneas

En caso de reproducción favor de citar la fuente

TASA DE INFECCIONES RESPIRATORIAS AGUDAS
ACUMULADO
SEMANA 1 DEL 2015

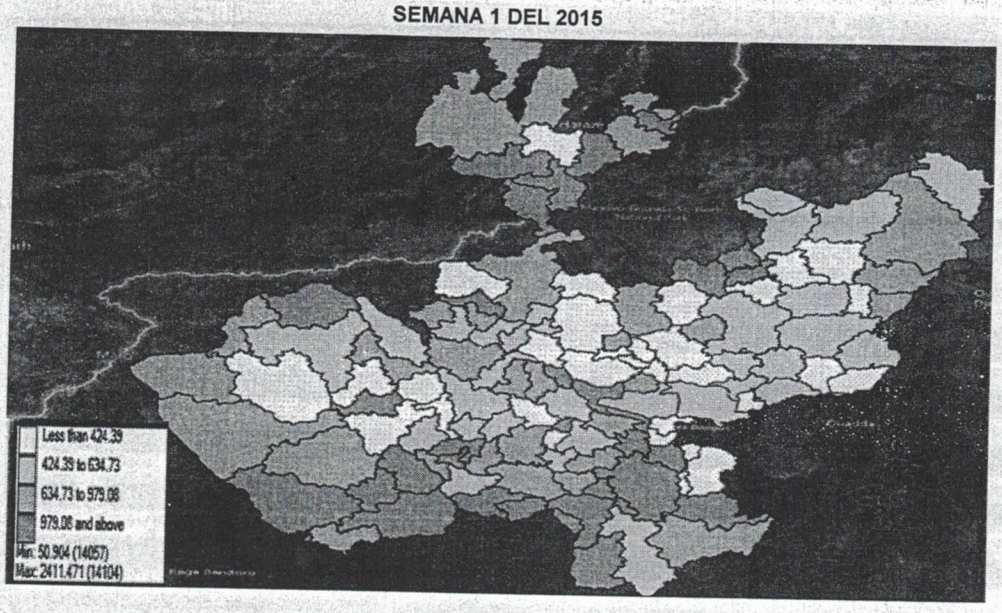

FUENTE: Sistema Único de Información para la Vigilancia Epidemiológica, SUIVE-1-2015

* Información Preliminar acumulada, con modificaciones extemporaneas

* TASA X 100,000 Habitantes

En caso de reproducción favor de citar la fuente